

**«Бюджет для граждан» к решению
Совета Фурмановского муниципального
района от 19.12.2023 № 81 «О бюджете
Фурмановского муниципального района
на 2024 год и на плановый период 2025 и
2026 годов»**



**ФУРМАНОВСКИЙ МУНИЦИПАЛЬНЫЙ
РАЙОН**



Уважаемые жители Фурмановского района!



- Одна из основных целей бюджетной политики – обеспечение прозрачности, открытости и доступности бюджетного процесса для населения. Инструментом реализации этой цели является «Бюджет для граждан».
- «Бюджет для граждан» - это аналитический материал, разрабатываемый в целях ознакомления граждан с основными целями, задачами и приоритетными направлениями бюджетной политики Фурмановского муниципального района, планируемыми и достигнутыми результатами использования бюджетных ассигнований.
- Надеемся, что представление бюджета в понятной и доступной форме повысит уровень общественного участия жителей в бюджетном процессе Фурмановского муниципального района. Возможность влияния граждан на состав бюджета – участие в публичных слушаниях по вопросам планирования и исполнения бюджета.
- «Бюджет для граждан» подготовлен финансовым отделом администрации Фурмановского муниципального района.
- Место нахождения: Ивановская область, город Фурманов, ул. Социалистическая, д. 15
- Телефон: (49341) 2-18-15, 2-00-22
- Факс (49341) 2-00-22
- Адрес электронной почты fofurmanov@mail.ru

Фурмановский муниципальный район



- 1 - Дуляпинское сельское поселение
- 2 - Хромцовское сельское поселение
- 3 - Широковское сельское поселение
- 4 - Фурмановское городское поселение
- 5 - Панинское сельское поселение
- 6 - Иванковское сельское поселение

Административно - территориальная единица на северо-западе Ивановской области. Административный центр - город Фурманов. В состав Фурмановского муниципального района входят:

- Фурмановское городское поселение;
- Дуляпинское сельское поселение;
- Иванковское сельское поселение;
- Панинское сельское поселение;
- Хромцовское сельское поселение;
- Широковское сельское

Население по состоянию на 1 января 2023 года составляет 33 904 человек, в том числе городское - 20 131 человек, сельское - 4 773 человека.

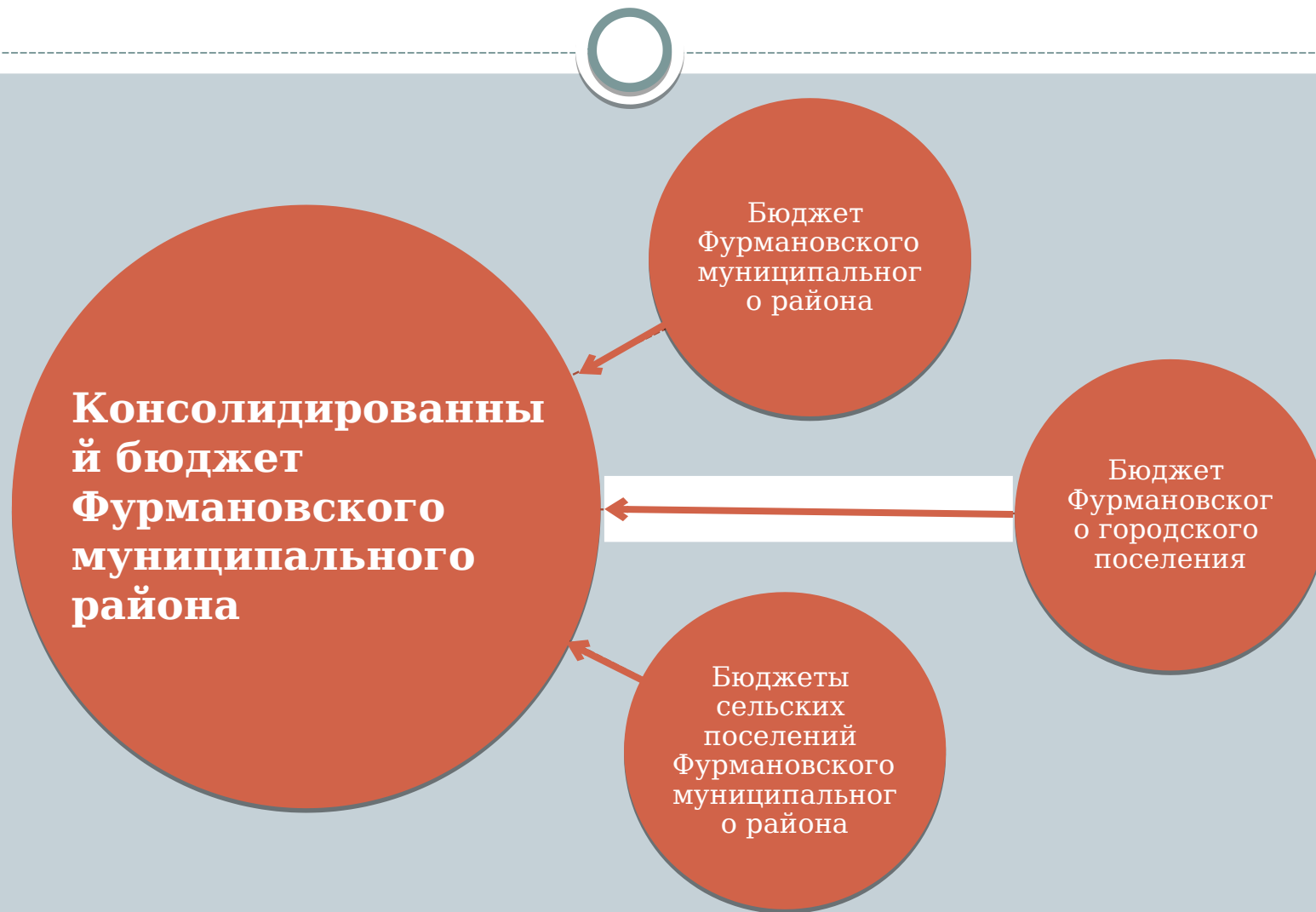
Основные понятия и термины



Бюджет - это форма образования и расходования денежных средств, предназначенных для финансового обеспечения задач и функций государства и местного самоуправления.



Основные понятия и термины



Основные понятия и термины



Поступающие в бюджет денежные средства являются **доходами**

Налоговые доходы
(часть доходов граждан и организаций, которые они обязаны платить государству)

Неналоговые доходы
(платежи в виде штрафов, санкций за нарушение законодательства, платежи за пользование имуществом государства, средства самообложения граждан)

Безвозмездные поступления
(средства, которые поступают в бюджет безвозмездно из других бюджетов, а также от юридических и физических лиц)

Основные понятия и термины



Выплачиваемые из бюджета денежные средства называются **расходами** бюджета.



Основные понятия и термины



Превышение
доходов над
расходами образует
положительный
остаток бюджета
ПРОФИЦИТ



Если расходная
часть бюджета
превышает
доходную, то бюджет
формируется с
ДЕФИЦИТОМ

Основные понятия и термины



- **Муниципальный долг** – обязательства, возникающие из муниципальных заимствований, гарантий по обязательствам третьих лиц, другие обязательства в соответствии с видами долговых обязательств, принятые на себя муниципальным образованием.
- **Межбюджетные трансферты** – средства, предоставляемые одним бюджетом бюджетной системы Российской Федерации другому бюджету Российской Федерации.
- **Дотации** – межбюджетные трансферты, предоставляемые на безвозмездной и безвозвратной основе без установления направлений и (или) условий их использования.
- **Муниципальная программа** – комплекс мероприятий, увязанных по ресурсам, срокам и исполнителям, направленных на достижение целей социально-экономического развития Фурмановского муниципального района в определенной сфере.

Бюджетная и налоговая политика



Бюджетная политика Фурмановского муниципального района направлена на обеспечение сбалансированности бюджета, обеспечение отсутствия муниципального долга.

В области доходов бюджетная политика нацелена на укрепление и развитие собственной доходной базы, мобилизацию в бюджет имеющихся резервов, совершенствование администрирования доходов и эффективное использование муниципального имущества.

В области расходов бюджетная политика направлена:

- на обеспечение равного доступа населения к социальным услугам в сфере образования, культуры и спорта;
- на повышение качества предоставляемых услуг;
- на оптимизацию расходов бюджета, обеспечение режима эффективного и экономного расходования средств;

Основными направлениями налоговой политики являются:

- совершенствование системы взаимодействия органов исполнительной власти Фурмановского муниципального района, территориальных органов Федеральных органов исполнительной власти по повышению собираемости налогов и других обязательных платежей;
- продолжение политики обоснованности и эффективности предоставления налоговых льгот;
- взаимодействие с налогоплательщиками, осуществляющими свою деятельность на территории Фурмановского муниципального района, в целях обеспечения своевременного и полного выполнения ими налоговых обязательств по уплате налогов в бюджеты всех уровней.

Основные показатели прогноза социально-экономического развития района

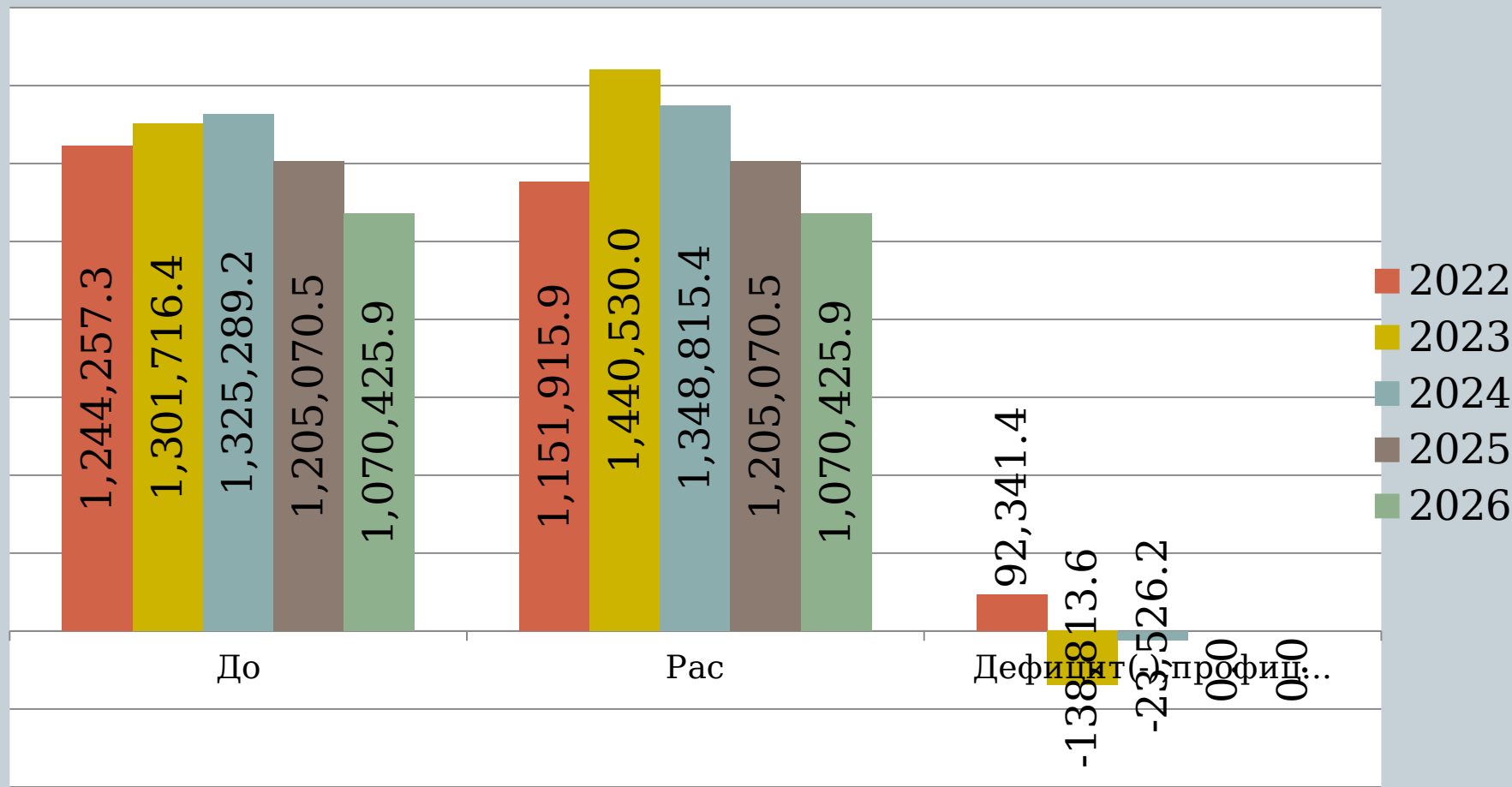


Наименование показателя	Единица измерения	2022 (факт)	2023 (план)	2024(план)	2025 (план)	2026(план)
Численность населения (среднегодовая)	тыс. чел.	34,1	33,8	33,6	33,3	33,1
Индекс промышленного производства	% к предыдущему году	112,8	104,6	100,0	103,8	104,3
Прибыль прибыльных предприятий	млн. руб.	2215,2	2230,0	2240,0	2260,0	2270,0
Индекс потребительских цен	в среднем за год, %	113,8	105,8	107,2	104,2	104,0
Средняя номинальная заработная плата	руб.	38131,3	42054,6	44150,0	46365,0	49150,0
Уровень зарегистрированной безработицы к трудоспособному населению	%	0,35	0,32	0,31	0,30	0,29
Объем инвестиций (в основной капитал) за счет всех источников финансирования	млн. руб.	1018,5	980,8	1032,8	1082,3	1132,1
Ввод в эксплуатацию жилых домов за счет всех источников финансирования	тыс. кв.м общей площади	9,2	9,3	9,3	9,3	9,3

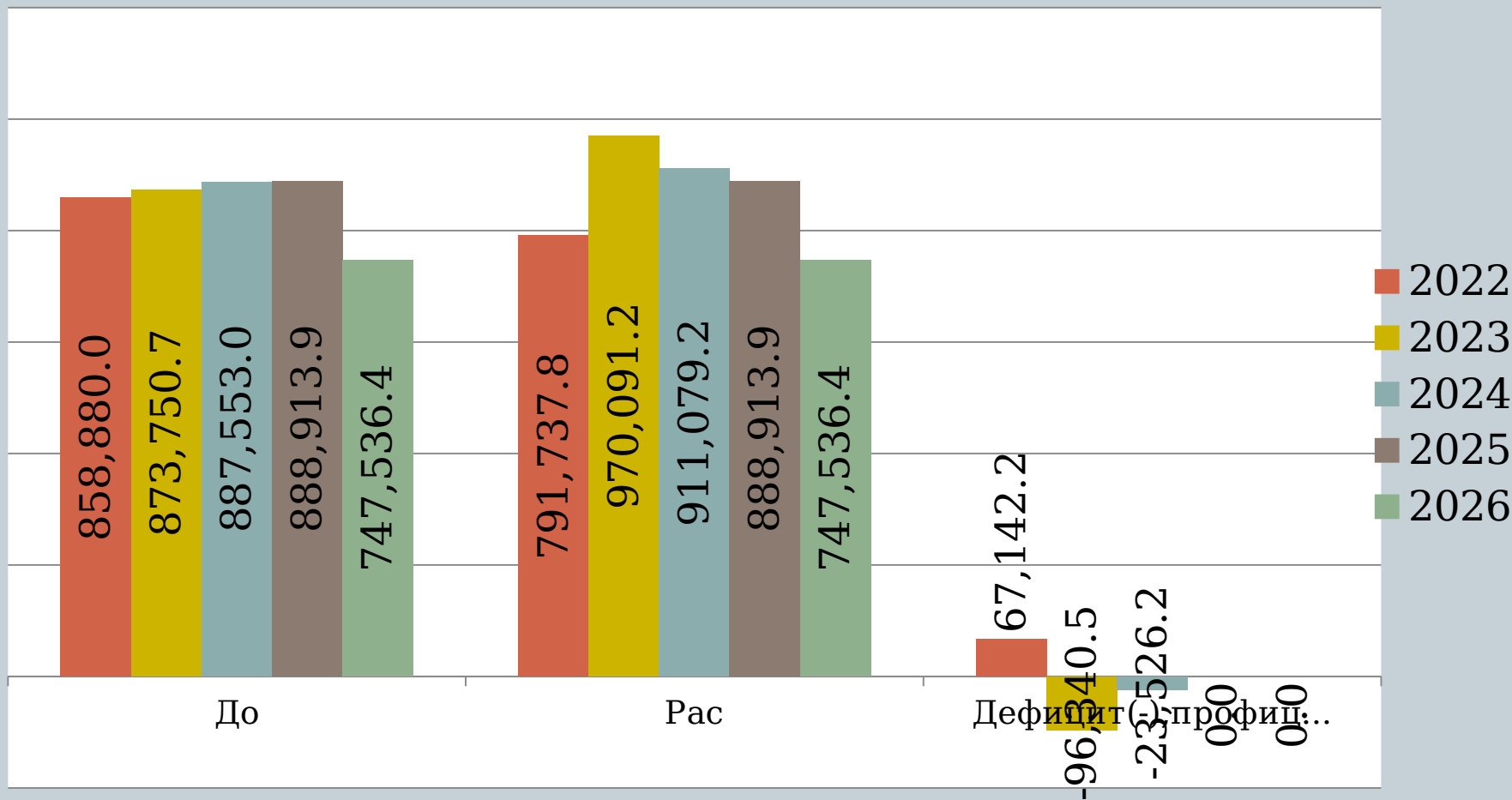
Уровень долговой нагрузки

Муниципальный долг Фурмановского района в 2022 и 2023 годах отсутствовал. В 2024 - 2026 годах также не планируется осуществление муниципальных заимствований и осуществление расходов по обслуживанию муниципального долга.

Консолидированный бюджет Фурмановского муниципального района



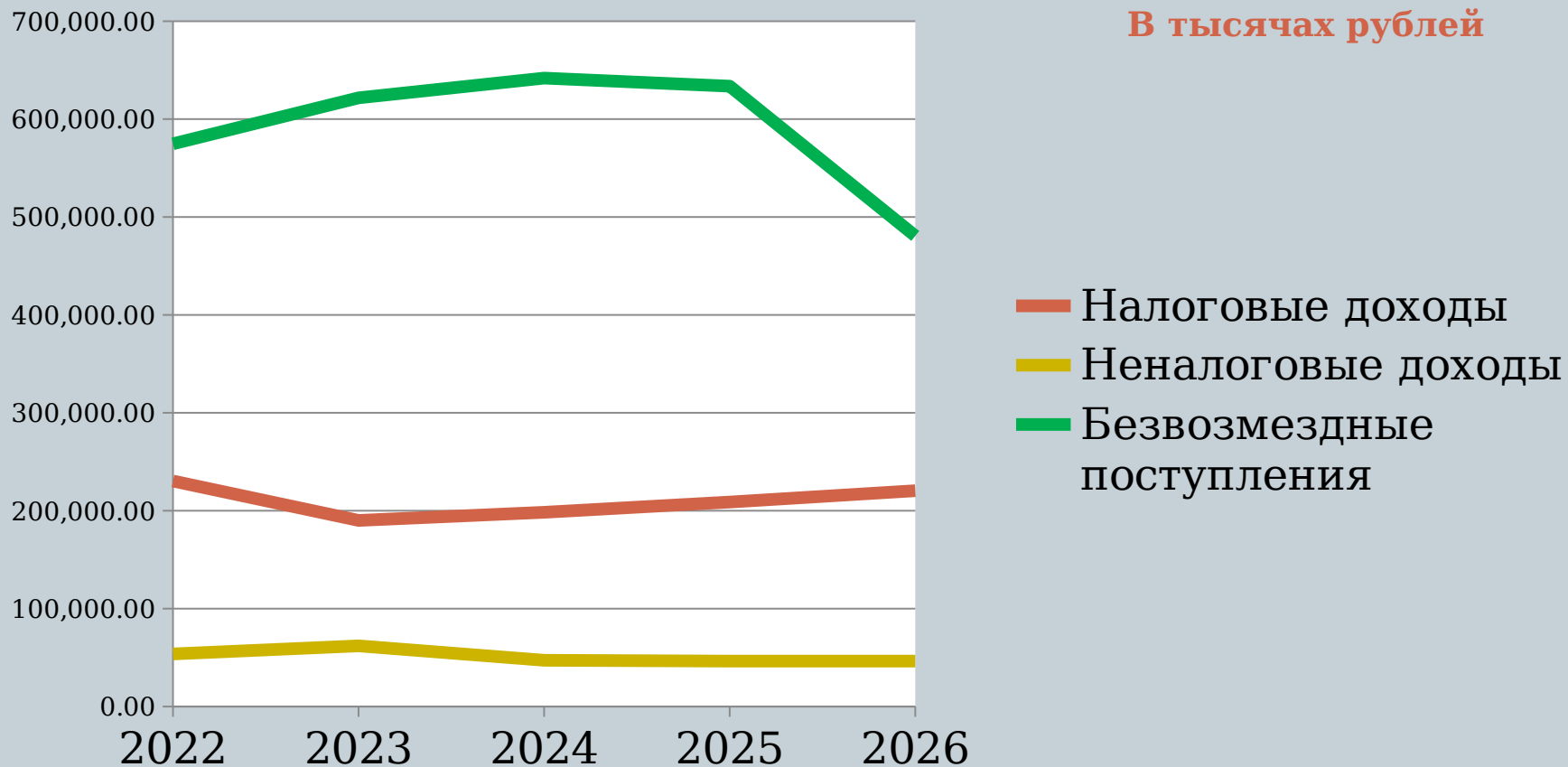
Бюджет Фурмановского муниципального района



Доходы



В тысячах рублей



Объем и структура доходов бюджета Фурмановского муниципального района



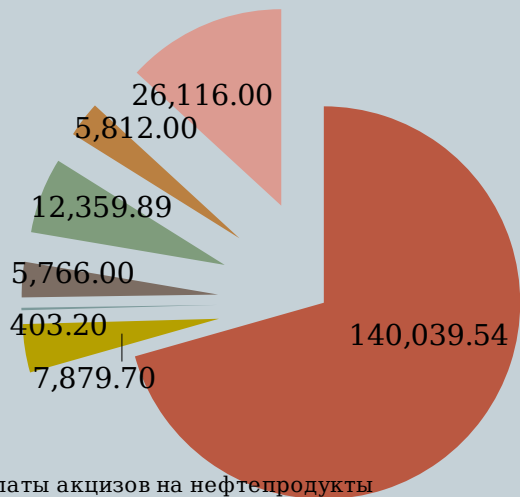
В тысячах рублей

Наименование доходов	2022 год (отчет)	2023 год утверждено	2024 год	2025 год	2026 год
Доходы всего	858879,99	873750,66	887552,96	888913,88	747536,36
Налоговые и неналоговые доходы, в том числе:	284089,03	252049,88	245659,94	255257,27	266858,74
налоговые доходы	230332,46	190102,51	198376,33	208827,31	220423,28
неналоговые доходы	53756,57	61947,37	47283,61	46429,96	46435,46
безвозмездные поступления, в том числе:	574790,96	621700,78	641893,02	633656,61	480677,62
дотации	203495,23	209990,91	234403,95	133747,00	117858,20
субсидии	94019,74	114485,94	78627,73	165255,49	31809,19
субвенции	251928,52	278250,26	311647,24	317086,91	313683,94
иные межбюджетные трансферты	25125,14	18903,67	17144,10	17497,21	17256,29
прочие безвозмездные поступления	50,00	70,00	70,00	70,00	70,00
доходы бюджетов муниципальных районов от возврата прочих остатков субсидий, субвенций и иных межбюджетных трансфертов, имеющих целевое назначение, прошлых лет из бюджетов муниципальных районов	1557,69				
возврат остатков субсидий, субвенций прошлых лет	-1385,36				

Структура доходов на 2024 год

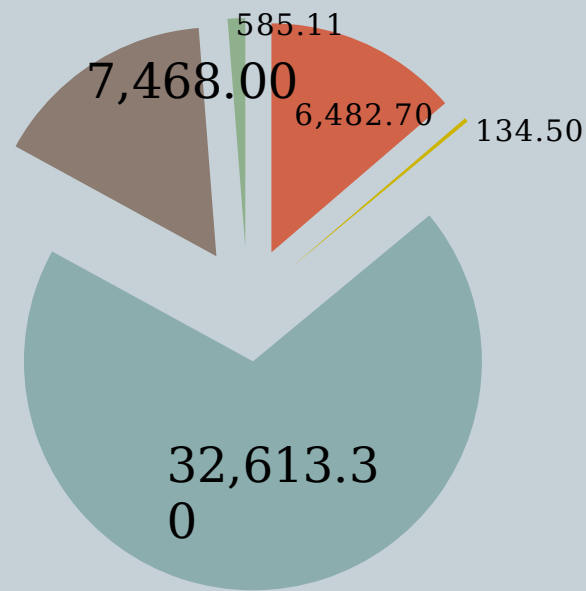
В тысячах рублей

Налоговые



- НДФЛ
- Доходы от уплаты акцизов на нефтепродукты
- Единый сельскохозяйственный налог
- Госпошлина
- Налог, взимаемый в связи с применением упрощенной системы налогообложения
- Налог, взимаемый в связи с применением патентной системы налогообложения
- Налог на добычу общераспространенных полезных ископаемых

Неналоговые

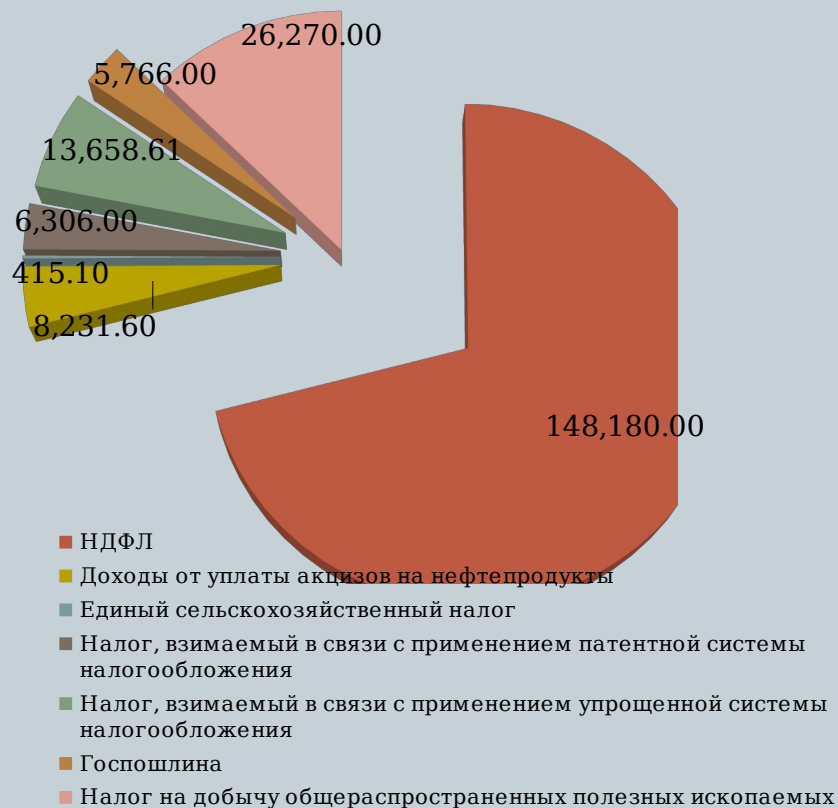


- Доход от использования государственного имущества
- Плата за негативное воздействие на окружающую среду
- Доходы от оказания платных услуг (работ)
- Доходы от продажи материальных и нематериальных активов
- Штрафы

Структура доходов на 2025 год

В тысячах рублей

Налоговые



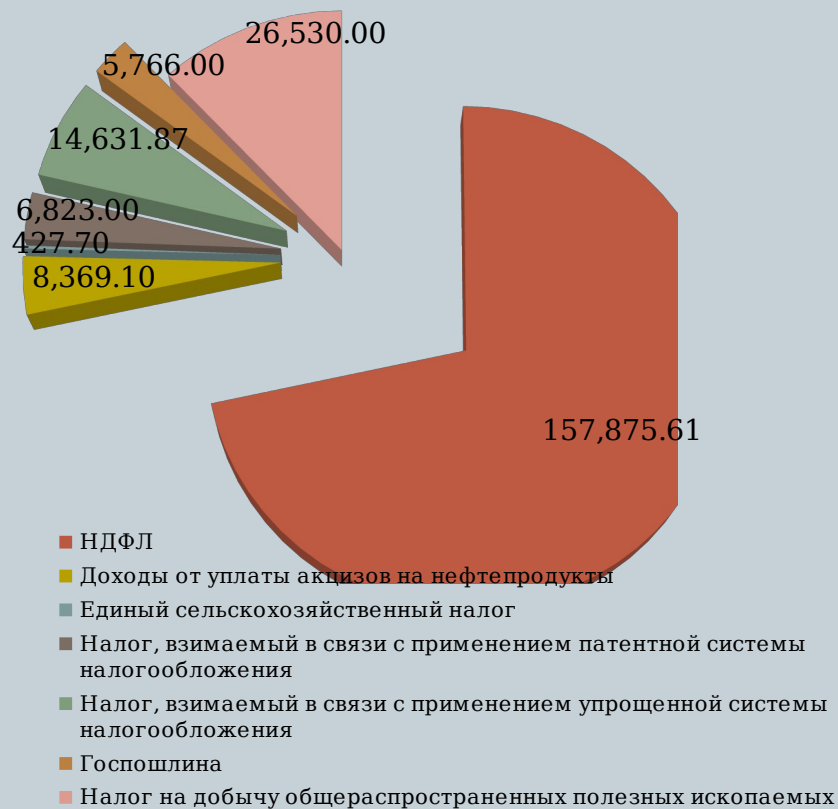
Неналоговые



Структура доходов на 2026 год

В тысячах рублей

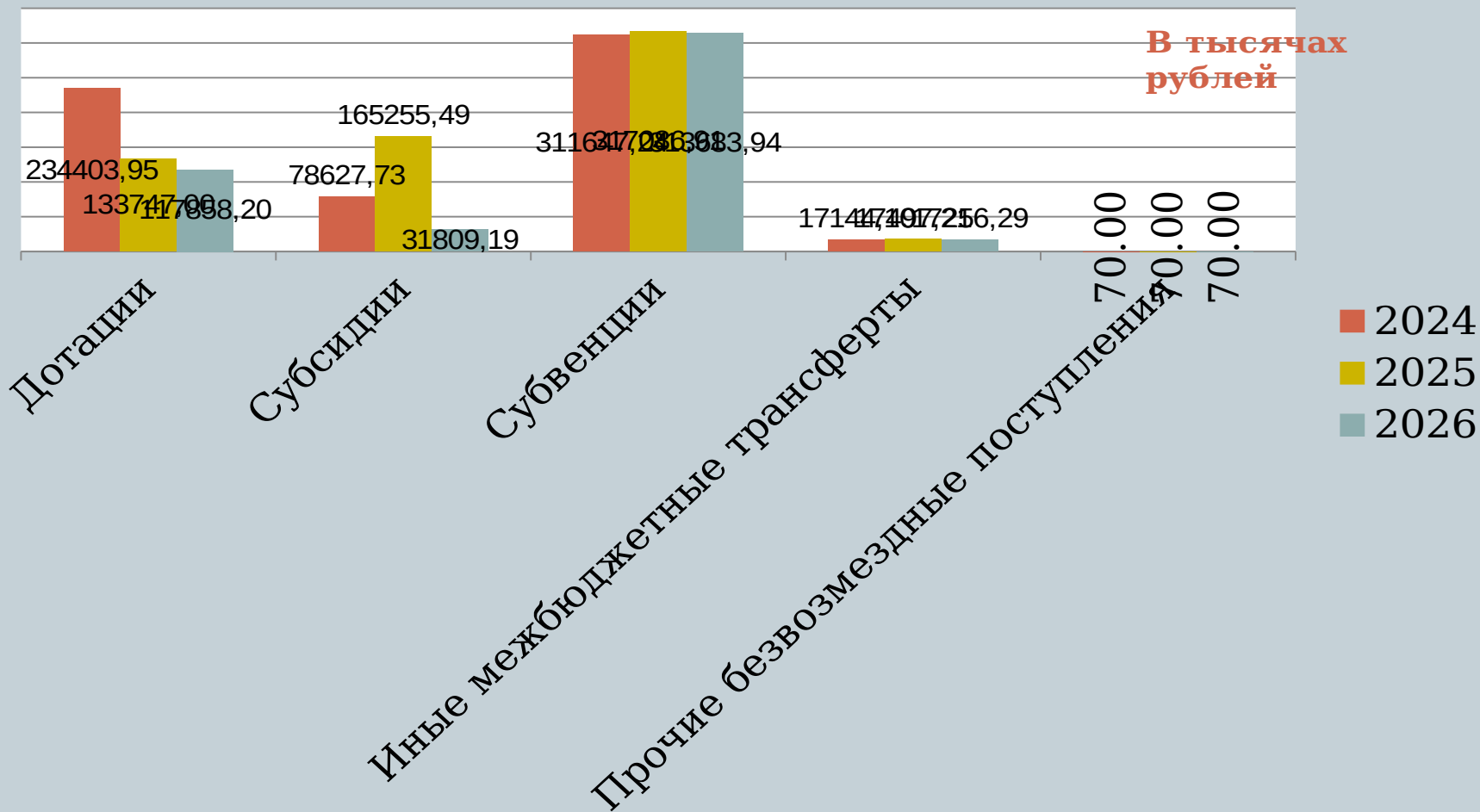
Налоговые



Неналоговые



Межбюджетные трансферты



Налоговые и неналоговые доходы бюджета

В тысячах рублей

Наименование доходов	2022 год (факт)	2023 год (план)	2024 год	2025 год	2026 год
Налоговые доходы	230332,46	190102,51	198376,33	208827,31	220423,28
из них:					
налог на доходы физических лиц	181489,62	137963,11	140039,54	148180,00	157875,61
доходы от уплаты акцизов на нефтепродукты	7813,58	7007,79	7879,70	8231,60	8369,10
налоги на совокупный доход, в том числе:	14995,60	15536,23	18575,09	20379,71	21882,57
-единый налог на вмененный доход	-40,33	-	-	-	-
-налог, взимаемый в связи с применением упрощенной системы налогообложения	10324,53	9946,00	12359,89	13658,61	14631,87
-единый сельскохозяйственный налог	2,79	390,23	403,20	415,10	427,70
-налог, взимаемый в связи с применением патентной системы налогообложения	4708,61	5200,00	5812,00	6306,00	6823,00
налог на добычу общераспространенных полезных ископаемых	20680,73	24335,38	26116,00	26270,00	26530,00
государственная пошлина	5352,93	5260,00	5766,00	5766,00	5766,00
Неналоговые доходы	53756,57	61947,37	47283,61	46429,96	46435,46
из них:					
-доходы от использования имущества, находящегося в государственной и муниципальной собственности	8816,26	7641,90	6482,70	6633,70	6633,70
-плата за негативное воздействие на окружающую среду	66,26	153,73	134,50	139,90	145,40
-доходы от оказания платных услуг (работ) и компенсации затрат государства	31811,38	33543,18	32613,30	31507,24	31507,24
-доходы от продажи материальных и нематериальных активов	11993,28	19781,81	7468,00	7564,00	7564,00
-штрафы, санкции, возмещение ущерба	930,65	826,75	585,11	585,12	585,12
Прочие неналоговые доходы	138,74	-	-	-	-

Расходы



Расходы по разделам и подразделам классификации расходов бюджета



Общегосударственные вопросы

В тысячах
рублей

Наименование	2022 год (отчет)	2023 год	2024 год	2025 год	2026 год
Всего, в том числе:	100 683,5	112 416,4	122 761,5	115 827,9	111 728,4
Функционирование высшего должностного лица субъекта Российской Федерации и муниципального образования	1 441,5	2 023,9	2 169,4	2 169,4	2 169,4
Функционирование законодательных (представительных) органов государственной власти и представительных органов муниципальных образований	716,8	578,2	38,6	38,6	38,6
Функционирование Правительства Российской Федерации, высших исполнительных органов государственной власти субъектов Российской Федерации, местных администраций	50 735,2	57 853,3	56 779,9	56 823,2	56 822,2
Судебная система	46,4	2,5	3,0	5,7	77,0
Обеспечение деятельности финансовых, налоговых и таможенных органов и органов финансового (финансово-бюджетного) надзора	11 261,7	12 267,0	12 234,2	12 188,1	12 137,2
Резервные фонды	0,0	500,0	500,0	500,0	500,0
Другие общегосударственные вопросы	36 481,9	39 191,5	51 036,4	44 102,9	39 984,0

Национальная безопасность и правоохранительная деятельность

В тысячах рублей

Наименование	2022 год (отчет)	2023 год	2024 год	2025 год	2026 год
Всего, в том числе:	489,8	634,2	1 360,0	127,9	135,4
Гражданская оборона	0,0	0,0	1 114,6	0,0	0,0
Защита населения и территории от чрезвычайных ситуаций природного и техногенного характера, пожарная безопасность	489,8	634,2	245,4	127,9	135,4

Национальная экономика

В тысячах рублей

Наименование	2022 год (отчет)	2023 год	2024 год	2025 год	2026 год
Всего, в том числе:	36 817,7	51 465,1	26 429,7	17 965,8	21 663,9
Сельское хозяйство и рыболовство	667,5	622,7	2 539,4	1 829,7	1 842,0
Транспорт	6 445,7	6 272,6	7 366,1	0,0	4 785,5
Дорожное хозяйство (дорожные фонды)	28 579,0	43 823,2	15 624,2	15 976,1	14 876,4
Другие вопросы в области национальной экономики	1 125,5	746,6	900,0	160,0	160,0

Жилищно-коммунальное хозяйство

В тысячах рублей

Наименование	2022 год (отчет)	2023 год	2024 год	2025 год	2026 год
Всего, в том числе:	30 878,0	73 019,4	52 037,0	3 511,2	3 511,2
Коммунальное хозяйство	20 681,8	59 298,4	48 525,8	0,0	0,0
Благоустройство	10 196,2	13 721,0	3 511,2	3 511,2	3 511,2

Образование

В тысячах рублей

Наименование	2022 год (отчет)	2023год	2024 год	2025 год	2026 год
Всего, в том числе:	593 808,3	668 478,0	652 744,3	702 646,3	554 901,1
Дошкольное образование	243 749,3	272 098,2	255 976,1	227 965,1	220 163,8
Общее образование	262 898,9	271 502,4	293 867,6	371 760,0	232 179,1
Дополнительное образование детей	52 700,8	91 389,0	79 891,6	82 560,0	82 195,0
Молодежная политика	2 373,3	988,4	898,2	0,0	0,0
Другие вопросы в области образования	32 086,0	32 500,0	22 110,8	20 361,2	20 363,2

Культура, кинематография

В тысячах рублей

Наименование	2022 год (отчет)	2023 год	2024 год	2025 год	2026 год
Всего, в том числе:	8 486,5	10 939,2	8 780,1	2 970,8	2 971,3
Культура	8 486,5	10 939,2	8 780,1	2 970,8	2 971,3

Социальная политика

В тысячах рублей

Наименование	2022 год (отчет)	2023 год	2024 год	2025 год	2026 год
Всего, в том числе:	19 372,4	36 434,4	27 506,1	23 691,8	20 416,5
Пенсионное обеспечение	4 135,6	4 648,6	4 887,2	0,0	0,0
Социальное обеспечение населения	0,0	5 698,0	813,6	749,6	749,6
Охрана семьи и детства	14 736,8	25 587,8	21 305,3	22 942,2	19 666,9
Другие вопросы в области социальной политики	500,0	500,0	500,0	0,0	0,0

В тысячах рублей

Физическая культура и спорт

Наименование	2022 год (отчет)	2023 год	2024 год	2025 год	2026 год
Всего, в том числе:	1 201,6	16 704,5	19 460,5	12 172,2	12 008,6
Физическая культура	1 201,6	15 186,9	15 728,5	8 268,6	8 127,2
Спорт высших достижений	0,0	1 517,6	3 732,0	3 903,6	3 881,4

Расходы бюджета в разрезе муниципальных программ

В тысячах рублей

Наименование муниципальных программ	2022 год (отчет)	2023 год	2024 год	2025 год	2026 год
Развитие образования Фурмановского муниципального района	583 285,6	629 724,8	640 348,4	692 529,4	544 989,2
Развитие культуры Фурмановского муниципального района	11 589,8	43 969,6	22 944,0	22 944,2	22 944,7
Организация предоставления государственных и муниципальных услуг на базе МКУ «МФЦ»	8 366,4	10 516,9	10 950,2	10 950,2	10 950,2
Забота и поддержка	11 423,4	12 377,7	0,0	0,0	0,0
Совершенствование местного самоуправления Фурмановского муниципального района	58 676,1	65 870,5	62 751,9	57 864,8	57 863,8
Земельные отношения Фурмановского муниципального района	471,4	578,6	532,0	192,0	192,0
Безопасный район	3 722,6	4 606,5	6 307,7	4 868,1	4 933,1
Обеспечение доступным и комфортным жильем населения Фурмановского муниципального района	12 653,3	46 756,4	63 178,9	17 738,8	14 236,3
Развитие транспортной системы Фурмановского муниципального района	28 329,0	29 273,2	15 624,2	15 976,1	14 876,5
Развитие гражданского общества на территории Фурмановского муниципального района	734,3	800,0	1 000,0	0,0	0,0
Управление муниципальными финансами Фурмановского муниципального района	8 740,9	10 321,8	10 061,0	10 035,4	9 975,0
Благоустройство Фурмановского муниципального района	2 054,3	1 628,8	1 890,1	1 890,1	1 890,1
Развитие физической культуры и спорта на территории Фурмановского муниципального района	0,0	15 260,4	16 626,8	8 268,6	8 127,2
Управление муниципальным имуществом Фурмановского муниципального района	14 688,7	7 418,6	9 949,2	6 251,8	1 798,0
Развитие сельского хозяйства и регулирования рынков сельскохозяйственной продукции, сырья и продовольствия Фурмановского муниципального района	441,4	166,7	2 093,9	1 373,7	1 385,9
Комплексное развитие систем коммунальной инфраструктуры Фурмановского муниципального района на период 2021-2025 годов	7 713,1	17 820,1	0,0	0,0	0,0

Муниципальная программа «Развитие образования Фурмановского муниципального района»



Целями реализации программы выступают:

- обеспечение соответствия качества образования меняющимся запросам населения и перспективным задачам развития общества;
- обеспечение равного доступа детей к бесплатному полноценному качественному образованию в соответствии с их интересами и склонностями, независимо от материального достатка семьи, места проживания, национальной принадлежности и состояния здоровья.

В состав программы входят следующие подпрограммы:

В тысячах рублей

Наименование подпрограмм	2022 год (отчет)	2023 год	2024 год	2025 год	2026 год
Дошкольное образование	241 196,8	267 629,5	253 991,5	227 965,1	220 163,8
Общее образование	257 273,4	261 500,0	286 123,2	371 760,0	232 179,0
Дополнительное образование	42 485,1	50 760,2	61 967,4	64 820,1	64 445,1
Предоставление мер социальной поддержки	2 792,4	5 530,0	5 630,4	5 953,0	6 180,1
Реализация муниципальным учреждением отделом образования полномочий органов местного самоуправления в сфере образования	29 578,6	24 546,6	18 213,3	17 374,7	17 376,7
Организация отдыха и занятости детей в каникулярное время	3 338,3	3 766,6	4 125,7	2 671,0	2 670,4
Создание безопасных условий обучения	4 833,6	12 659,5	9 840,8	1 985,5	1 974,1
Поддержка и сопровождение одаренных детей и творческих педагогов	585,8	2 417,6	456,1	0,0	0,0
Освоение этапов спортивной подготовки	1 201,6	914,8	0,0	0,0	0,0

Муниципальная программа «Развитие образования Фурмановского муниципального района»



В рамках подпрограммы «Дополнительное образование» реализуется мероприятие «Реализация дополнительных общеобразовательных общеразвивающих программ, оказываемых в рамках персонифицированного финансирования дополнительного образования детей»:

Наименование целевого показателя	2023 год	2024 год	2025 год	2026 год
Доля детей в возрасте от 5 до 18 лет, имеющих право на получение дополнительного образования в рамках системы персонифицированного финансирования в общей численности детей в возрасте от 5 до 18 лет. (%)	25	25	25	25

Целевые индикаторы (показатели) программы

Наименование целевого показателя	Ед. изм.	2023	2024	2025	2026
Охват образовательными программами дошкольного образования детей в возрасте от 1 года до 7 лет	%	86,6	80,1	80,1	80,1
Доля выпускников общеобразовательных организаций, успешно сдавших единый государственный экзамен (далее – ЕГЭ) по русскому языку и математике в общей численности выпускников общеобразовательных организаций, сдававших ЕГЭ по данным предметам	%	100	100	100	100
Доля выпускников общеобразовательных организаций, набравших на ЕГЭ не менее 70 баллов	%	33,6	27,0	27,0	27,0
Доля учащихся, обучающихся в школах, отвечающих современным требованиям к условиям организации образовательного процесса на 80 – 100 %	%	96,0	97,0	97,5	97,5
Доля детей, охваченных дополнительными образовательными программами, в общей численности детей и молодежи в возрасте 5-17 лет в организациях дополнительного образования	%	89,0	89,0	89,0	89,0
Удельный вес численности учащихся по основным общеобразовательным программам, участвующих в олимпиадах и конкурсах различного уровня, в общей численности учащихся по основным общеобразовательным программам	%	84,0	84,0	84,0	84,0

Муниципальная программа «Развитие культуры Фурмановского муниципального района»



Целями реализации программы выступают:

- повышение эффективности деятельности учреждений дополнительного образования;
- развитие и усовершенствование системы пожарной безопасности учреждений культуры;
- развитие библиотечного обслуживания в сельских поселениях;
- обеспечение равного доступа детей к бесплатному полноценному качественному дополнительному образованию в сфере культуры;
- обеспечение условий развития творчества детей и подростков.

В состав программы входят следующие подпрограммы:

В тысячах рублей

Наименование подпрограмм	2022 год (отчет)	2023 год	2024 год	2025 год	2026 год
Организация дополнительного образования детей	9 168,5	41 252,8	19 973,1	19 973,4	19 973,4
Организация культурного досуга, библиотечного обслуживания и музейного дела	2 421,3	2 716,8	2 970,9	2 970,8	2 971,3

Муниципальная программа «Развитие культуры Фурмановского муниципального района»



- Целевые индикаторы (показатели) программы

Наименование целевого показателя	Ед. изм.	2022 г	2023 г.	2024 г.	2025 г.	2026 г.
Доля жителей, охваченных библиотечным обслуживанием от общего количества населения (%)	%	22	22	22	23	23
Доля обучающихся ДМШ, принявших участие в смотрах, конкурсах, фестивалях и других творческих мероприятиях (фортепиано, духовые и ударные инструменты, народные инструменты)	%	35	46	56	66	66
Количество человеко-часов Фортепиано	Чел-час	24100	24100	24100	24100	24100
Количество человеко-часов Духовые и ударные инструменты	Чел-час	4750	4750	4750	4750	4750
Количество человеко-часов Народные инструменты	Чел-час	17650	17650	17650	17650	17650
Доля обучающихся ДМШ, принявших участие в смотрах, конкурсах, фестивалях и других творческих мероприятиях (художественной)	%	15	18	20	22	22
Количество человеко-часов художественной направленности	Чел-час	1850	1850	1850	1850	1850
Число человеко-часов пребывания реализация дополнительных общеобразовательных общеразвивающих программ	Чел-час		30910	30910	30910	30910
Число человеко-часов пребывания художественной направленности	Чел-час		30910	30910	30910	30910
Число человеко-часов пребывания реализация дополнительных общеобразовательных предпрофессиональных программ	Чел-час		45080	45080	45080	45080
Поступление в фонды библиотек муниципальных образований	Не менее, ед.		43			
Количество созданных виртуальных концертных залов на площадках организаций культуры	Ед.		1			
Количество образовательных учреждений в сфере культуры (детские школы искусств по видам искусств и училищ), оснащенных музыкальными инструментами, оборудованием и учебными материалами	Ед.		1			
Количество реконструированных и (или) капитально отремонтированных региональных и муниципальных детских школ искусств по видам искусств	Ед.		1			

Муниципальная программа «Организация предоставления государственных и муниципальных услуг на базе МКУ «МФЦ»»



Основными целями настоящей программы являются:

- Упрощение процедур получения физическими и юридическими лицами государственных и муниципальных услуг за счет реализации принципа «одного окна»;
- Сокращение сроков предоставления государственных и муниципальных услуг;
- Противодействие коррупции при предоставлении государственных и муниципальных услуг;
- Повышение качества предоставления государственных и муниципальных услуг;
- Обеспечение межведомственного информационного взаимодействия при предоставлении государственных и муниципальных услуг.

Программа реализуется посредством следующей подпрограммы

В тысячах рублей

Наименование подпрограммы	2022 год (факт)	2023год	2024год	2025год	2026 год
Повышение качества и доступности предоставления государственных и муниципальных услуг на базе МКУ «МФЦ»	8 366,4	10 516,9	10 950,2	10 950,2	10 950,2

Муниципальная программа «Организация предоставления государственных и муниципальных услуг на базе МКУ «МФЦ»»



Целевые индикаторы (показатели) программы:

Наименование показателя	Ед. измерения	2023 год	2024 год	2025 год	2026 год
Доля граждан, имеющих доступ к получению государственных и муниципальных услуг по принципу «одно окно»	%	90	90	90	90
Количество специалистов, работающих в режиме «одного окна»	ед.	12	12	12	12
Среднее время ожидания заявителем в очереди при предоставлении государственной и муниципальной услуги (с момента отметки о посещении организации до момента приема заявителя)	мин	12	12	12	12
Доля заявителей, удовлетворенных качеством предоставления на базе МФЦ государственных и муниципальных услуг, от общего количества опрошенных заявителей	%	95	95	95	95

Муниципальная программа «Забота и поддержка»



Целью реализации муниципальной программы является поддержание доступности социально значимых услуг населению.

Программа реализуется посредством следующих подпрограмм:

В тысячах рублей

Наименование подпрограммы	2022 год (отчет)	2023 год	2024 год	2025 год	2026 год
Субсидирование для предоставления коммунальных услуг	11 423,4	12 377,7	0,0	0,0	0,0

Целевые индикаторы (показатели)
программы:

Показатель	Ед. измерения	2023 г.	2024 г.	2025 г.	2026 г.
Количество юридических лиц и индивидуальных предпринимателей, которым предоставлена субсидия на возмещение суммы затрат в связи с реализацией гражданам услуг отопления и горячего водоснабжения	ед.	1	1	1	1
Количество юридических лиц и индивидуальных предпринимателей, которым предоставлена субсидия на возмещение суммы затрат в связи с реализацией гражданам услуг холодного водоснабжения	ед.	1	1	1	1
Суммарная отопляемая площадь жилищного фонда, в отношении которой предоставлена субсидия ресурсоснабжающим организациям и исполнителям коммунальных услуг, находящимся на территории сельских поселений, на возмещение суммы затрат, в связи с реализацией гражданам услуг отопления	кв.м	8328,8	8328,8	8328,8	8328,8

Муниципальная программа «Совершенствование местного самоуправления Фурмановского муниципального района»



Основной целью программы является создание необходимых условий для совершенствования в Фурмановском муниципальном районе системы местного самоуправления и эффективного решения вопросов местного значения.

Программа реализуется посредством следующих подпрограмм:

В тысячах рублей

Наименование подпрограммы	2022 год (отчет)	2023 год	2024 год	2025 год	2026 год
Обеспечение деятельности администрации Фурмановского муниципального района, ее структурных подразделений и органов	56 734,6	63 459,1	62 514,5	57 627,4	57 626,4
Открытая информационная политика	45,6	100,4	100,4	100,4	100,4
Организация и проведение мероприятий, связанных с государственными и муниципальными праздниками, юбилейными и памятными датами	1 588,4	2 061,0	0,0	0,0	0,0
Кадры администрации Фурмановского муниципального района	250,5	250,0	137,0	137,0	137,0
Улучшение условий и охраны труда в администрации Фурмановского муниципального района, ее структурных подразделений и органов	57,0	0,0	0,0	0,0	0,0

Муниципальная программа «Совершенствование местного самоуправления Фурмановского муниципального района»



Целевые индикаторы (показатели) реализации муниципальной программы

Наименование целевого индикатора (показателя)	Ед. изм.	2023 год	2024 год	2025год	2026 год
Степень информирования населения Фурмановского муниципального района о развитии местного самоуправления для наиболее полного включения граждан в осуществление местного самоуправления	%	100	100	100	100
Доля постановлений администрации Фурмановского муниципального района, размещенных на официальном сайте в сети Интернет, от общего числа принятых за год	%	20	20	20	20
Выполнение архивных социально-правовых запросов	ед.	900	900	900	900
Количество лиц, получающих ежемесячные денежные выплаты, предоставленные в связи с прекращением трудовой деятельности на муниципальной должности и руководящей должности в органах власти и управления	ед.	59	59	59	59
Проведение специальной оценки условий труда, обучение по охране труда и проверка требований охраны труда руководителей и специалистов администрации Фурмановского муниципального района ее структурных подразделений и органов, проведение обязательных предварительных и периодических медицинских осмотров работников.	%	100	100	100	100

Муниципальная программа «Земельные отношения Фурмановского муниципального района»



Основными целями программы являются:

- эффективное управление и распоряжение земельными участками;
- увеличение доходов муниципального бюджета на основе эффективного управления земельными ресурсами;
- землеустроительные работы.

Программа реализуется посредством следующих подпрограмм:

В тысячах рублей

Наименование подпрограммы	2022 год (отчет)	2023 год	2024 год	2025 год	2026 год
Управление и распоряжение земельными ресурсами на территории Фурмановского муниципального района	471,4	578,6	532,0	132,0	132,0
Комплексные кадастровые работы на территории Фурмановского муниципального района	0,0	0,0	0,0	60,0	60,0

Муниципальная программа «Земельные отношения Фурмановского муниципального района»



Целевые индикаторы (показатели) программы:

Наименование показателя	ед. изм.	2023 г.	2024 г.	2025 г.	2026 г.
Объем поступлений в консолидированный бюджет Фурмановского муниципального района доходов от передачи в аренду земельных участков	тыс. руб.	6000,0	6200,0	6400,0	6400,0
Объем поступлений в консолидированный бюджет Фурмановского муниципального района доходов от продажи земельных участков, платы за увеличение площади земельных участков в результате перераспределения	тыс. руб.	3460,0	3460,0	3460,0	3460,0
Количество земельных участков, сформированных с целью реализации Закона Ивановской области от 31.12.2002 № 111-ОЗ	ед.	30	30	30	30
Количество населенных пунктов, имеющих координатное описание границ	ед.	5	5	5	5
Количество кадастровых кварталов, в которых проведены комплексные кадастровые работы	ед.	0	1	1	1
Количество объектов недвижимости в кадастровых кварталах, в отношении которых проведены комплексные кадастровые работы	ед.	0	63	17	17

Муниципальная программа «Безопасный район»



Основной целью программы является повышение безопасности населения Фурмановского муниципального района и снижение социально-экономического ущерба от чрезвычайных ситуаций и пожаров.

Данная программа состоит из одной подпрограммы «Осуществление мероприятий по участию в предупреждении и ликвидации последствий чрезвычайных ситуаций, в том числе по обеспечению безопасности людей на водных объектах, охране их жизни и здоровья».

Программа реализуется посредством следующих подпрограмм:

В тысячах рублей

Наименование подпрограммы	2022 год (отчет)	2023 год	2024 год	2025 год	2026 год
Осуществление мероприятий по гражданской обороне, защите населения и территории Фурмановского муниципального района от чрезвычайных ситуаций природного и техногенного характера	0,0	0,0	1 114,6	0,0	0,0
Осуществление мероприятий по участию в предупреждении и ликвидации последствий чрезвычайных ситуаций, в том числе по обеспечению безопасности людей на водных объектах, охране их жизни и здоровья	3 722,6	4 606,5	5 193,1	4 868,1	4 933,1

Муниципальная программа «Безопасный район»



Целевые индикаторы (показатели) программы:

Наименование показателя	Ед. изм.	2023 г.	2024 г.	2025 г.	2026 г.
Время реагирования на поступившее сообщение по телефону 112	сек	28	28	28	28
Снижение количества несчастных случаев в местах массового отдыха населения у воды	ед.	0	0	0	0
Укомплектованность спасательных постов средствами спасения в местах массового отдыха населения у воды	% от нормативного	100	100	100	100

Муниципальная программа «Обеспечение доступным и комфортным жильем населения Фурмановского муниципального района»



- Целями программы являются:
- - поддержка в решении жилищной проблемы молодых семей, признанных в установленном порядке нуждающимися в улучшении жилищных условий;
- - поддержка платежеспособного спроса на жилье, в том числе с помощью ипотечного жилищного кредитования;
- - актуализация документов территориального планирования, правил землепользования и застройки;
- - обеспечение жилыми помещениями детей – сирот и детей, оставшихся без попечения родителей.

В тысячах рублей

Программа реализуется посредством следующих подпрограмм:

Наименование подпрограммы	2022 год (факт)	2023 год	2024год	2025 год	2026 год
Обеспечение жильем молодых семей	0,0	4 486,3	400,9	429,4	429,4
Государственная и муниципальная поддержка граждан в сфере ипотечного жилищного кредитования	0,0	1 211,7	412,6	320,2	320,2
Приобретение жилья для детей сирот и детей, оставшихся без попечения родителей	11 944,3	20 057,9	15 675,0	16 989,2	13 486,7
Стимулирование развития жилищного строительства	679,0	3 804,5	400,0	0,0	0,0
Развитие газификации Фурмановского муниципального района	30,0	17 196,0	46 290,4	0,0	0,0

Муниципальная программа «Обеспечение доступным и комфортным жильем населения Фурмановского муниципального района»



Целевые показатели, характеризующие ожидаемые результаты реализации муниципальной программы:

Наименование показателя	Ед. измерения	2023 год	2024 год	2025 год	2026 год
Количество молодых семей, получивших свидетельство о праве на получение социальной выплаты на приобретение жилого помещения или создание объекта индивидуального жилищного строительства	семей	4	1	1	1
Количество граждан (семей), получивших свидетельство о предоставлении субсидии на оплату первоначального взноса при получении ипотечного жилищного кредита (на погашение основной суммы долга и уплату процентов по ипотечному жилищному кредиту (в том числе рефинансированному))	семей	2	1	1	1
Количество детей-сирот и детей, оставшихся без попечения родителей, лиц из числа детей-сирот и детей, оставшихся без попечения родителей, обеспеченных жилыми помещениями специализированного жилищного фонда	человек	16	10	10	10

Муниципальная программа «Развитие транспортной системы Фурмановского муниципального района»



Основной целью реализации программы является увеличение сети автомобильных дорог общего пользования и сохранение их состояния на нормативном уровне, повышение уровня безопасности дорожного движения.

Программа реализуется посредством следующих подпрограмм:

В тысячах рублей

Наименование подпрограммы	2022 год (отчет)	2023 год	2024 год	2025 год	2026 год
Ремонт автомобильных дорог	8 850,8	7 704,5	7 684,5	7 684,5	6 447,4
Организация функционирования автомобильных дорог общего пользования	19 478,2	21 568,7	7 939,7	8 291,6	8 429,1

Муниципальная программа «Развитие транспортной системы Фурмановского муниципального района»



Целевые индикаторы (показатели) программы:

Показатели и индикаторы	Ед. изм.	2023	2024	2025	2026
Протяженность сети автомобильных дорог общего пользования местного значения на территории Фурмановского муниципального района Ивановской области	Км	298,05	298,05	298,05	298,05
Общая протяженность автомобильных дорог общего пользования местного значения на территории Фурмановского муниципального района Ивановской области, соответствующих нормативным требованиям к транспортно-эксплуатационным показателям	Км	148,84	149,42	154,24	163,88
Доля протяженности автомобильных дорог общего пользования регионального (межмуниципального) и местного значения на территории Фурмановского муниципального района Ивановской области, соответствующих нормативным требованиям к транспортно-эксплуатационным показателям	%	77,2	77,5	80,0	85,0

Муниципальная программа «Развитие гражданского общества на территории Фурмановского муниципального района»



Реализация мероприятий программы направлена на достижение следующих результатов:

- развитие гражданского общества и общественного сектора на территории Фурмановского муниципального района;
- развитие системы сотрудничества органов местного самоуправления и общественного сектора на территории Фурмановского муниципального района;
- повышение качества и уровня жизни инвалидов, проживающих на территории Фурмановского муниципального района;
- формирование системы социально-экономической поддержки молодых специалистов для снижения кадрового дефицита в медицинских и образовательных организациях.

Программа реализуется посредством следующих подпрограмм

В тысячах рублей

Наименование подпрограммы	2022 год (отчет)	2023 год	2024 год	2025 год	2026 год
Квалифицированные кадры Фурмановского муниципального района	234,3	300,0	500,0	0,0	0,0
Создание системы адаптации и реабилитации инвалидов на территории Фурмановского муниципального района	200,0	200,0	200,0	0,0	0,0
Поддержка социально ориентированных некоммерческих организаций, осуществляющих деятельность на территории Фурмановского муниципального района	300,0	300,0	300,0	0,0	0,0

Муниципальная программа «Развитие гражданского общества на территории Фурмановского муниципального района»



Целевые индикаторы (показатели) программы:

Наименование показателя	2023 год	2024 год	2025 год	2026 год
Общее количество социально ориентированных некоммерческих организаций, действующих на территории Фурмановского муниципального района (ед.)	5	5	5	5
Количество социально ориентированных некоммерческих организаций, получивших финансовую поддержку из бюджета Фурмановского муниципального района (ед.)	5	5	5	5
Общее количество официально зарегистрированных членов некоммерческих социально ориентированных организаций (чел.)	1477	1477	1477	1477
Общее количество мероприятий, проводимых на территории Фурмановского муниципального района некоммерческими социально ориентированными организациями (ед.)	41	41	41	41
Количество инвалидов, посещающих учреждения дополнительного образования и культуры (% от общего числа посещающих)	15	15	15	15
Количество инвалидов, участвующих в спортивных и культурно-массовых мероприятиях (% от общего числа участвующих)	15	15	15	15
Количество выплачиваемых дополнительных стипендий (ед.)	0	0	0	0
Количество договоров, заключенных с условием оплаты стоимости обучения (ед.)	0	0	0	0
Количество единовременных выплат, предоставленных вновь трудоустроенным специалистам (ед.)	6	0	0	0
Среднегодовое число граждан или обучающихся, заключивших договор целевой подготовки педагога по программе бакалавриата	0	0	0	0
Число граждан или обучающихся, с которыми планируется заключение договора о целевом приеме и договора о целевом обучении по программам бакалавриата	0	0	0	0
Число граждан или обучающихся, заключивших договор о целевом приеме и договор о целевом обучении по программам бакалавриата	0	0	0	0
Среднегодовое число граждан или обучающихся, заключивших договор о целевом приеме или договор о целевом обучении по программам бакалавриата	0	0	0	0

Муниципальная программа «Управление муниципальными финансами Фурмановского муниципального района»



Целью реализации муниципальной программы является обеспечение сбалансированности и устойчивости бюджетной системы Фурмановского муниципального района.

Программа реализуется посредством следующих подпрограмм

В тысячах рублей

Наименование подпрограммы	2022 год (отчет)	2023год	2024 год	2025 год	2026год
Организация бюджетного процесса	8 740,9	9 821,8	9 561,0	9 535,4	9 475,0
Обеспечение финансирования непредвиденных расходов районного бюджета	0,0	500,0	500,0	500,0	500,0

Целевые показатели, характеризующие ожидаемые результаты реализации муниципальной программы:

Наименование показателя	Ед. измерения	2023 год	2024 год	2025 год	2026 год
Отношение объема муниципального долга (за вычетом бюджетных кредитов) к доходам районного бюджета (без учета объема безвозмездных поступлений)	%	0	0	0	0
Наличие просроченной кредиторской задолженности	%	0	0	0	0

Муниципальная программа «Благоустройство Фурмановского муниципального района»



Основной целью программы является повышение общего уровня благоустройства и санитарного состояния Фурмановского муниципального района.

Программа реализуется посредством следующих подпрограмм

В тысячах рублей

Наименование подпрограммы	2022 год (отчет)	2023 год	2024 год	2025 год	2026 год
Благоустройство территорий общего пользования	1 071,9	0,0	0,0	0,0	0,0
Содержание и благоустройство кладбищ	982,4	1 628,8	1 890,1	1 890,1	1 890,1

Муниципальная программа «Развитие физической культуры и спорта на территории Фурмановского муниципального района»



Основной целью программы является создание благоприятных условий для привлечения населения к систематическим занятиям физической культурной и спортом и развития спорта высших достижений.

Программа реализуется посредством следующих подпрограмм

Наименование подпрограммы	2022год (факт)	2023 год	2024 год	2025 год	2026 год
Развитие молодежной политики Фурмановского муниципального района	-	1 570,5	1 579,9	0,0	0,0
Организация и проведение спортивно-культурных мероприятий, профилактика наркомании	-	3 081,0	1 926,5	0,0	0,0
Обеспечение деятельности Муниципального казенного учреждения «Отдел спорта администрации Фурмановского муниципального района»	-	9 650,4	10 863,2	8 268,6	8 127,2
Развитие футбола на территории Фурмановского муниципального района	-	958,5	1 181,4	0,0	0,0
Развитие хоккея на территории Фурмановского муниципального района	-	-	1 075,8	0,0	0,0

Муниципальная программа «Развитие физической культуры и спорта на территории Фурмановского муниципального района»



- Целевые показатели, характеризующие ожидаемые результаты реализации муниципальной программы

Наименование подпрограммы	Ед. изм	2023 год	2024 год	2025 год	2026 год
Доля граждан Фурмановского муниципального района, систематически занимающихся физической культурой и спортом (% от общей численности населения района)	%	42,2	43,4	44,0	45,0
Количество проводимых на территории района соревнований	ед.	85	86	86	86
Доля граждан, принявших участие в проведенных районных соревнованиях (% от общей численности населения района)	%	11,6	11,9	12,1	12,2
Количество спортивно-технологического оборудования в рамках регионального проекта «Спорт-норма жизни»	ед.	1	1	1	1
Количество граждан, приступивших к выполнению нормативов комплекса ГТО	чел.	640	670	690	720
Количество граждан, выполнивших нормативы комплекса ГТО на знаки отличия	ед.	102	102	102	102
Количество граждан, от 14 до 35 лет, вовлеченных в молодежные мероприятия	чел.	1650	1720	1800	1870
Количество районных молодежных мероприятий	ед.	46	46	47	47
Количество граждан, вовлеченных в общегородские культурные мероприятия	чел.	6300	6450	6500	6540
Число спортивных объектов, находящихся на балансе МКУ «Отдел спорта»	ед.	23	23	23	23

Муниципальная программа «Управление муниципальным имуществом Фурмановского муниципального района»



Основными целями программы являются:

- эффективное управление и распоряжение муниципальным имуществом, увеличение доходов муниципального бюджета на основе эффективного управления муниципальной собственностью.

Программа реализуется посредством следующих подпрограмм

Наименование подпрограммы	2022год (факт)	2023 год	2024 год	2025 год	2026 год
Управление муниципальным имуществом	14 688,7	7 418,6	9 949,2	6 251,8	1 798,0

Целевые показатели, характеризующие ожидаемые результаты реализации муниципальной программы:

Наименование показателя	Ед. изм	2023 г.	2024 г.	2025 г.	2026 г.
Количество объектов муниципального имущества, прошедших техническую инвентаризацию	ед.	10	10	10	10
Количество зарегистрированных объектов муниципального недвижимого имущества (за исключением земельных участков), права на которые зарегистрированы	ед.	10	10	10	10
Количество объектов муниципального имущества, прошедших независимую оценку	ед.	5	5	5	5
Объем поступлений в бюджет Фурмановского муниципального района доходов от сдачи в аренду муниципального имущества	тыс.руб.	2 300,0	2 674,3	2 674,3	2 674,3

Муниципальная программа «Развитие сельского хозяйства и регулирования рынков сельскохозяйственной продукции, сырья и продовольствия Фурмановского муниципального района »



- Целью программы является увеличение производства продукции сельского хозяйства и повышение его конкурентоспособности, обеспечение финансовой устойчивости товаропроизводителей агропромышленного комплекса и устойчивого развития сельских территорий, воспроизводство и повышение эффективности использования ресурсного потенциала в сельском хозяйстве Фурмановского муниципального района
- Программа реализуется посредством следующей подпрограммы

В тысячах рублей

Наименование подпрограммы	2022год (факт)	2023 год	2024год	2025 год	2026 год
Развитие мелиоративного комплекса Фурмановского муниципального района	441,4	166,7	2 093,9	1 373,7	1 385,9

Целевые показатели, характеризующие ожидаемые результаты реализации муниципальной программы:

Наименование показателя	Ед. изм	2023 год	2024 год	2025 год	2026 год
Подготовка проектов межевания земельных участков и проведение кадастровых работ	гектар	173,75	1459,43	1020,01	0,0

Муниципальная программа «Комплексное развитие систем коммунальной инфраструктуры Фурмановского муниципального района на период 2021-2025 годы»



- Целью программы является обеспечение снижения уровня износа объектов коммунальной инфраструктуры, повышение качества предоставления коммунальных услуг, создание экономически обоснованной и экологически безопасной комплексной региональной системы обращения с отходами
- Программа реализуется посредством следующих подпрограмм

В тысячах рублей

Наименование подпрограммы	2022год (факт)	2023 год	2024 год	2025 год	2026 год
Предупреждение чрезвычайных и аварийных ситуаций на объектах ЖКХ Фурмановского муниципального района и развитие коммунальной инфраструктуры	7 713,1	17 820,1	0,0	0,0	0,0

Целевые показатели, характеризующие ожидаемые результаты реализации муниципальной программы:

Наименование показателя	Ед. изм	2023 г.	2024 г.	2025 г.	2026 г.
Уровень износа коммунальной инфраструктуры	%	65	63	60	58
Уровень удовлетворенности жителей Фурмановского района качеством предоставленных коммунальных услуг	%	45	50	55	60

Непрограммные направления деятельности



В тысячах рублей

Наименование	2022 год (факт)	2023 год	2024 год	2025 год	2026 год
Представительный орган местного самоуправления	716,8	578,2	38,6	38,6	38,6
Контрольно-счетная комиссия	2 519,3	2 443,7	2 671,6	2 651,2	2 660,7
Другие общерайонные мероприятия	3 305,3	7 808,7	22 933,0	19 282,1	19 559,4
Межбюджетные трансферты бюджетам сельских поселений	18 978,6	51 917,2	11 770,1	3 960,9	3 960,9
Расходы в сфере образования	3 507,2	1 934,2	0,0	0,0	0,0
Исполнение судебных актов по искам к Фурмановскому муниципальному району	238,9	309,0	230,0	230,0	230,0
Организация транспортного обслуживания населения автомобильным транспортом на социально – значимых маршрутах с малой интенсивностью пассажиропотока	6 445,7	6 272,6	7 366,1	0,0	4 785,5
Взносы на капитальный ремонт общего имущества многоквартирных домов	121,1	103,2	122,9	122,9	122,9
Осуществление государственных полномочий Ивановской области	1 341,1	1 630,3	1 685,1	1 741,5	1 812,9
Межбюджетные трансферты из бюджетов поселений на осуществление переданных полномочий по вопросам местного значения поселений	1 673,5	3,5	3,5	3,5	3,5