

**«Бюджет для граждан» к Решению  
Совета Фурмановского муниципального  
района от 17.12.2020г №137 «О бюджете  
Фурмановского муниципального района  
на 2021 год и на плановый период 2022 и  
2023 годов»**



**ФУРМАНОВСКИЙ МУНИЦИПАЛЬНЫЙ  
РАЙОН**



# Уважаемые жители Фурмановского района!



- Одна из основных целей бюджетной политики – обеспечение прозрачности, открытости и доступности бюджетного процесса для населения. Инструментом реализации этой цели является «Бюджет для граждан».
- «Бюджет для граждан» - это аналитический материал, разрабатываемый в целях ознакомления граждан с основными целями, задачами и приоритетными направлениями бюджетной политики Фурмановского муниципального района, планируемыми и достигнутыми результатами использования бюджетных ассигнований.
- Надеемся, что представление бюджета в понятной и доступной форме повысит уровень общественного участия жителей в бюджетном процессе Фурмановского муниципального района. Возможность влияния граждан на состав бюджета – участие в публичных слушаниях по вопросам планирования и исполнения бюджета.
- «Бюджет для граждан» подготовлен финансовым отделом администрации Фурмановского муниципального района.
- Место нахождения: Ивановская область, город Фурманов, ул. Социалистическая, д. 15
- Телефон: (49341) 2-18-15, 2-00-22
- Факс (49341) 2-00-22
- Адрес электронной почты [fofurmanov@mail.ru](mailto:fofurmanov@mail.ru)

# Фурмановский муниципальный район



- 1 - Дуляпинское сельское поселение
- 2 - Хромцовское сельское поселение
- 3 - Широковское сельское поселение
- 4 - Фурмановское городское поселение
- 5 - Панинское сельское поселение
- 6 - Иванковское сельское поселение

Административно - территориальная единица на северо-западе Ивановской области. Административный центр - город Фурманов. В состав Фурмановского муниципального района входят:

- Фурмановское городское поселение;
- Дуляпинское сельское поселение;
- Иванковское сельское поселение;
- Панинское сельское поселение;
- Хромцовское сельское поселение;
- Широковское сельское поселение;

Население по состоянию на 1 января 2020 года составляет 39 319 человек, в том числе городское - 33 181 человек, сельское - 6 138 человека.

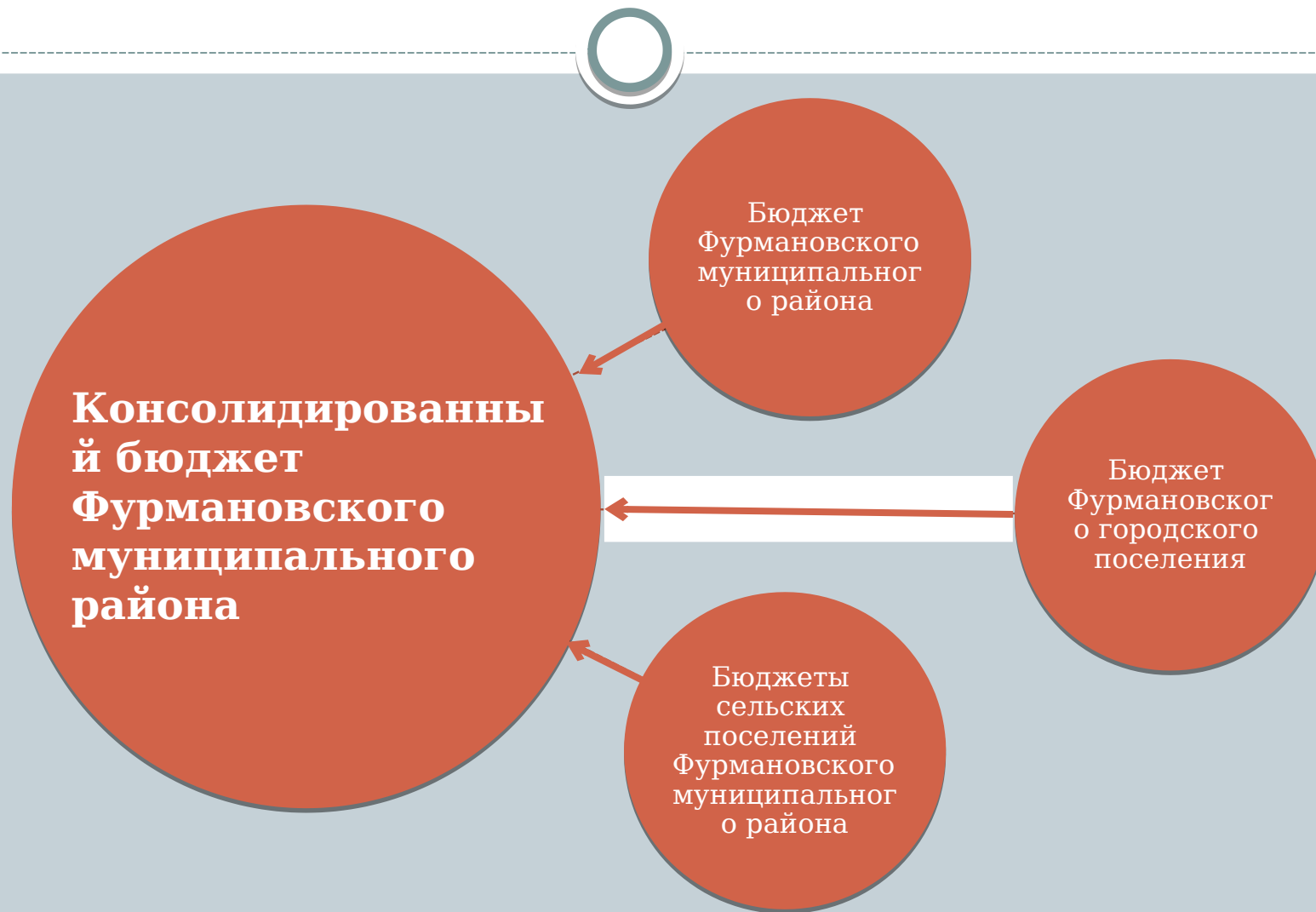
# Основные понятия и термины



**Бюджет** - это форма образования и расходования денежных средств, предназначенных для финансового обеспечения задач и функций государства и местного самоуправления.



# Основные понятия и термины



# Основные понятия и термины



Поступающие в бюджет денежные средства являются **доходами**

**Налоговые доходы**  
(часть доходов граждан и организаций, которые они обязаны платить государству)

**Неналоговые доходы**  
(платежи в виде штрафов, санкций за нарушение законодательства, платежи за пользование имуществом государства, средства самообложения граждан)

**Безвозмездные поступления**  
(средства, которые поступают в бюджет безвозмездно из других бюджетов, а также от юридических и физических лиц)



# Основные понятия и термины



Выплачиваемые из бюджета денежные средства называются **расходами** бюджета.



# Основные понятия и термины



Превышение  
доходов над  
расходами образует  
положительный  
остаток бюджета  
**ПРОФИЦИТ**



Если расходная  
часть бюджета  
превышает  
доходную, то бюджет  
формируется с  
**ДЕФИЦИТОМ**



# Основные понятия и термины



- **Муниципальный долг** – обязательства, возникающие из муниципальных заимствований, гарантий по обязательствам третьих лиц, другие обязательства в соответствии с видами долговых обязательств, принятые на себя муниципальным образованием.
- **Межбюджетные трансферты** – средства, предоставляемые одним бюджетом бюджетной системы Российской Федерации другому бюджету Российской Федерации.
- **Дотации** – межбюджетные трансферты, предоставляемые на безвозмездной и безвозвратной основе без установления направлений и (или) условий их использования.
- **Муниципальная программа** – комплекс мероприятий, увязанных по ресурсам, срокам и исполнителям, направленных на достижение целей социально-экономического развития Фурмановского муниципального района в определенной сфере.

# Бюджетная и налоговая политика



Бюджетная политика Фурмановского муниципального района направлена на обеспечение сбалансированности бюджета, обеспечение отсутствия муниципального долга.

В области доходов бюджетная политика нацелена на укрепление и развитие собственной доходной базы, мобилизацию в бюджет имеющихся резервов, совершенствование администрирования доходов и эффективное использование муниципального имущества.

В области расходов бюджетная политика направлена:

- на обеспечение равного доступа населения к социальным услугам в сфере образования, культуры и спорта;
- на повышение качества предоставляемых услуг;
- на оптимизацию расходов бюджета, обеспечение режима эффективного и экономного расходования средств;

**Основными направлениями налоговой политики являются:**

- совершенствование системы взаимодействия органов исполнительной власти Фурмановского муниципального района, территориальных органов Федеральных органов исполнительной власти по повышению собираемости налогов и других обязательных платежей;
- продолжение политики обоснованности и эффективности предоставления налоговых льгот;
- взаимодействие с налогоплательщиками, осуществляющими свою деятельность на территории Фурмановского муниципального района, в целях обеспечения своевременного и полного выполнения ими налоговых обязательств по уплате налогов в бюджеты всех уровней.

# Основные показатели прогноза социально-экономического развития района



Наименование показателя	Единица измерения	2019 (факт)	2020 (план)	2021 (план)	2022 (план)	2023 (план)
Численность населения (среднегодовая)	тыс. чел.	39,9	39,5	39,4	39,2	39,2
Индекс промышленного производства	% к предыдущему году	60,6	109,8	102,6	100,0	100,0
Прибыль прибыльных предприятий	млн. руб.	251,4	255,0	260,0	270,0	280,0
Индекс потребительских цен	в среднем за год, %	102,9	105,0	103,7	104,0	104,0
Средняя номинальная заработная плата	руб.	24 593,5	26 069,11	27 502,91	29 125,58	30 873,12
Уровень зарегистрированной безработицы к трудоспособному населению	%	0,6	0,7	0,7	0,7	0,7
Объем инвестиций (в основной капитал) за счет всех источников финансирования	млн. руб.	484,0	519,8	538,5	558,5	579,1
Ввод в эксплуатацию жилых домов за счет всех источников финансирования	тыс. кв.м общей площади	3,8	3,35	3,0	3,2	3,4

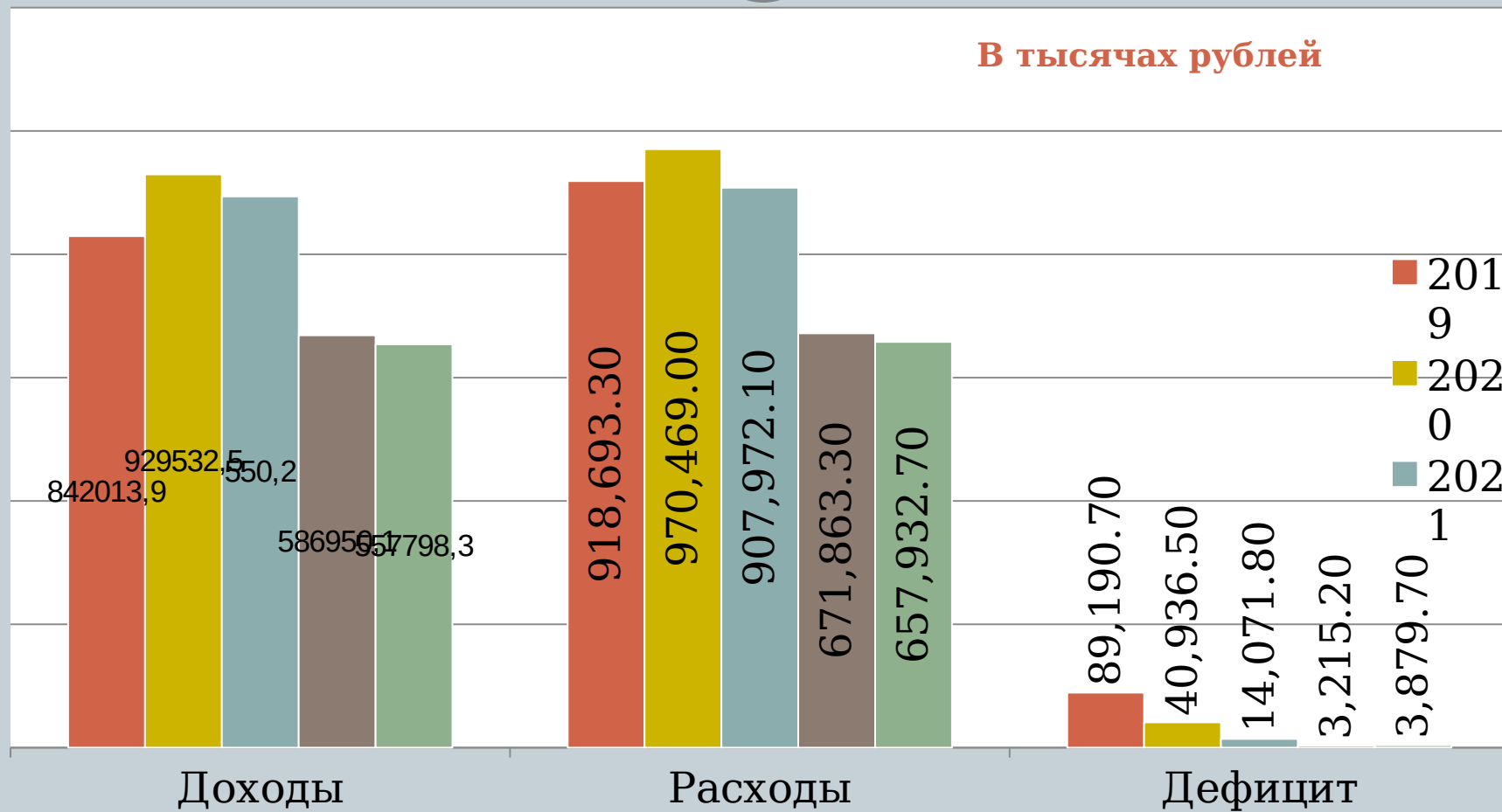
## Уровень долговой нагрузки

Муниципальный долг Фурмановского района в 2019 и 2020 году отсутствовал. В 2021 - 2023 годах также не планируется осуществление муниципальных заимствований и осуществление расходов по обслуживанию муниципального долга.

# Консолидированный бюджет Фурмановского муниципального района



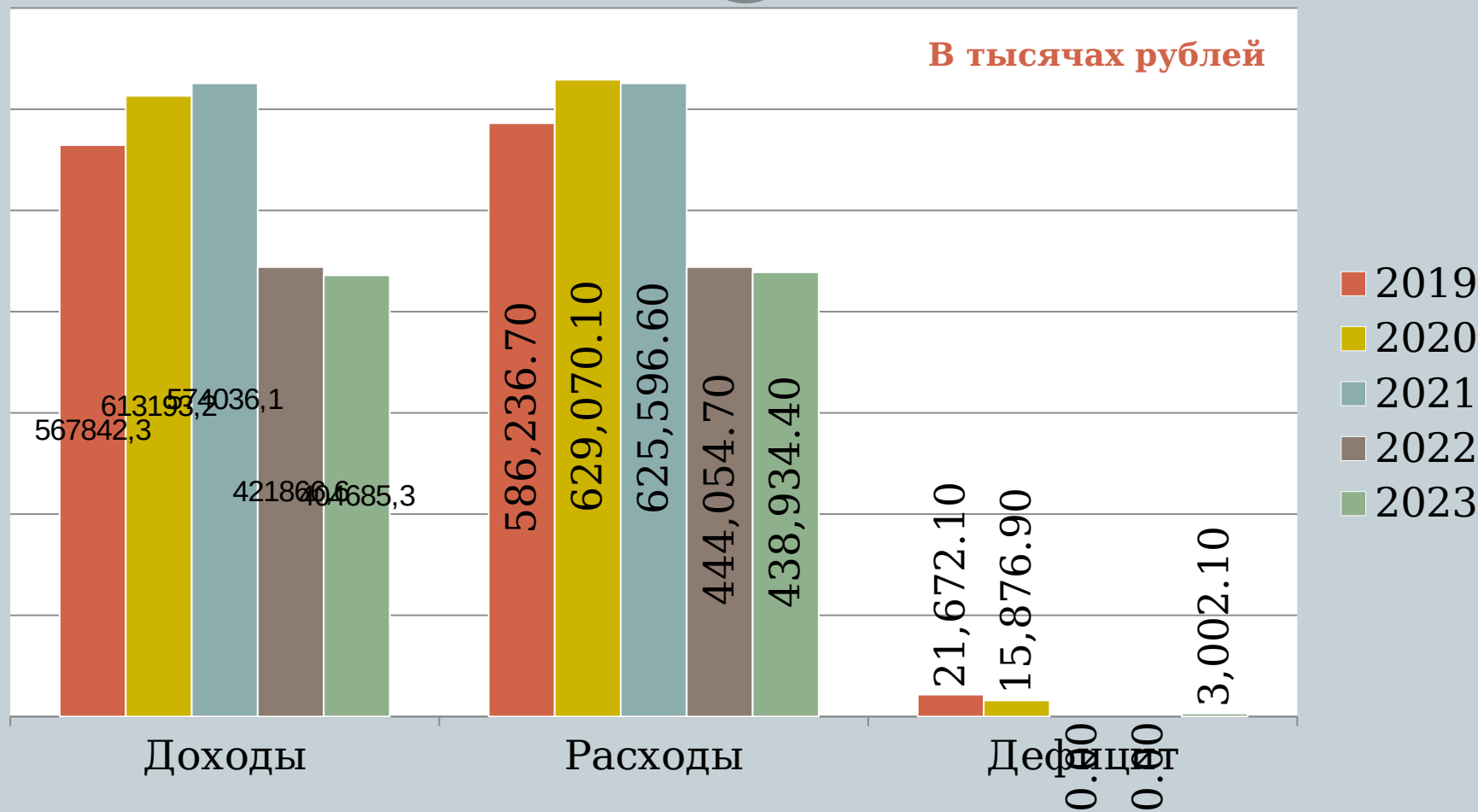
В тысячах рублей



# Бюджет Фурмановского муниципального района



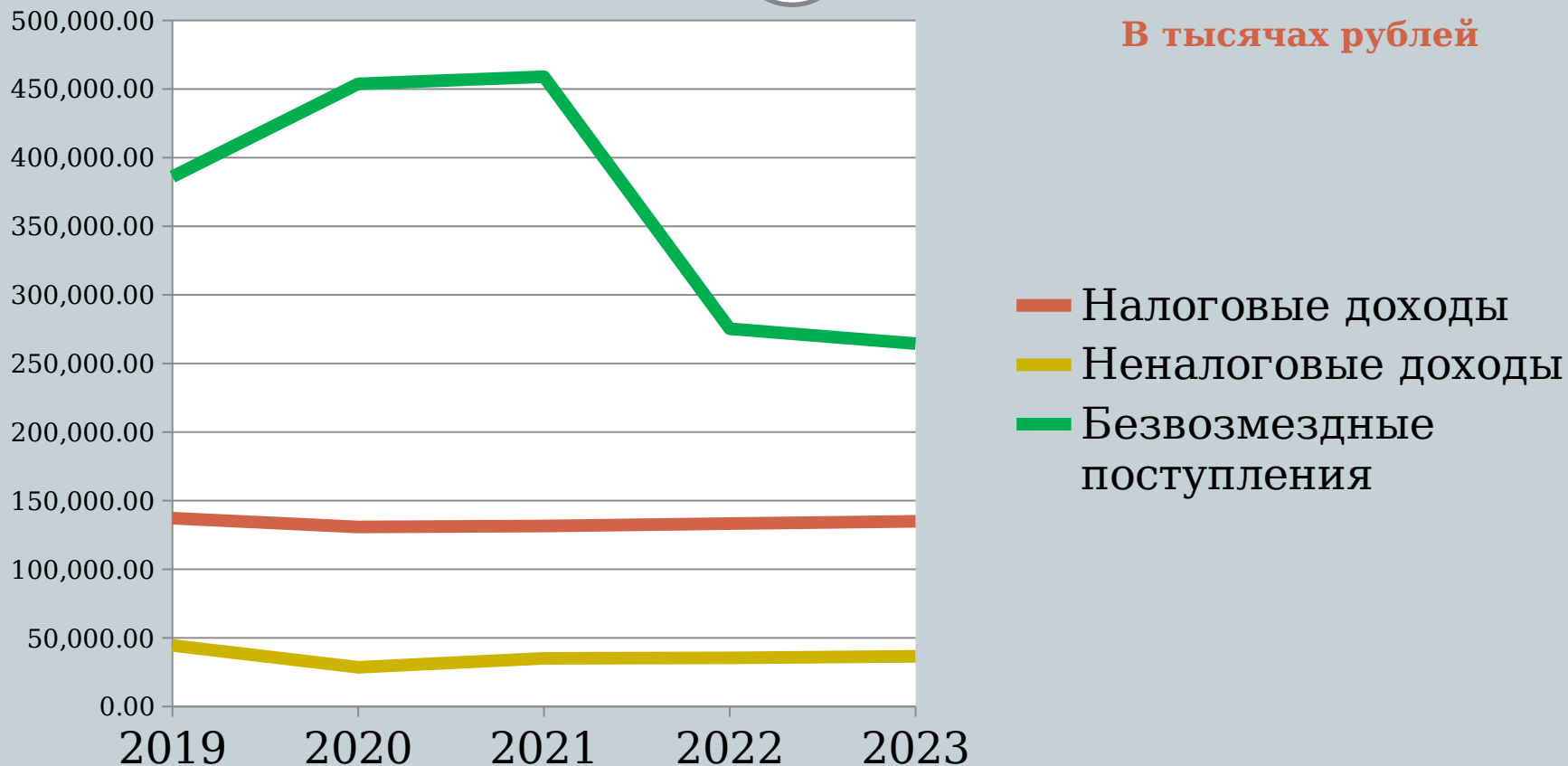
В тысячах рублей



# Доходы



В тысячах рублей





# Объем и структура доходов бюджета Фурмановского муниципального района



В тысячах рублей

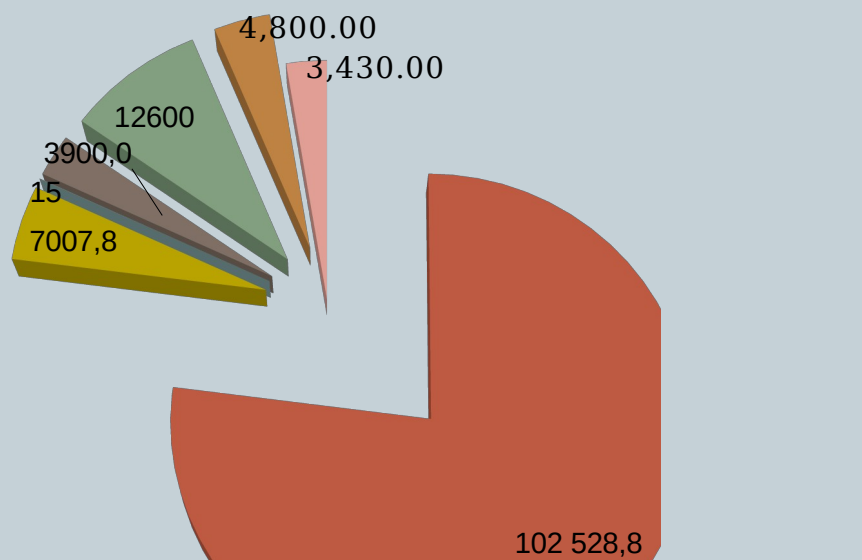
Наименование доходов	2019 год (отчет)	2020 год утверждено	2021 год	2022 год	2023 год
<b>Доходы всего</b>	<b>567 842,3</b>	<b>613 193,2</b>	<b>625 596,5</b>	<b>444 054,7</b>	<b>435 932,3</b>
<b>Налоговые и неналоговые доходы,</b> в том числе:	<b>181 754,7</b>	<b>159 386,7</b>	<b>166 612,3</b>	<b>168 758,2</b>	<b>171 447,3</b>
налоговые доходы	137 234,9	130 836,5	131 536,0	133 304,3	134 915,5
неналоговые доходы	44 519,8	28 550,2	35 076,3	35 453,9	36 531,8
<b>безвозмездные поступления,</b> в том числе:	<b>386 087,6</b>	<b>453 806,5</b>	<b>458 984,2</b>	<b>275 296,5</b>	<b>264 485,0</b>
дотации	151 076,4	169 237,6	168 537,1	131 062,2	128 060,1
субсидии	24 389,9	48 467,0	44 776,8	26 439,7	18 671,0
субвенции	210 465,6	230 787,9	228 879,2	101 003,5	100 962,8
иные межбюджетные трансферты	655,0	4729,2	16791,1	16791,1	16 791,1
доходы бюджетов муниципальных районов от возврата прочих остатков субсидий, субвенций и иных межбюджетных трансфертов, имеющих целевое назначение, прошлых лет из бюджетов муниципальных районов	4,9	795,9			
возврат остатков субсидий, субвенций прошлых лет	-504,3	-208,1			

# Структура доходов на 2021 год

В тысячах рублей

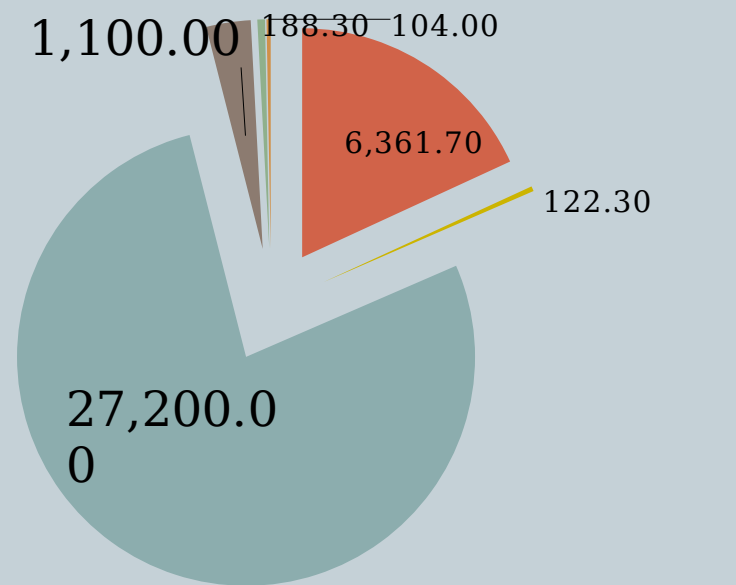
## Налоговые

е



- НДФЛ
- Доходы от уплаты акцизов на нефтепродукты
- Единый сельскохозяйственный налог
- Налог, взимаемый в связи с применением патентной системы налогообложения
- Налог на добычу общераспространенных полезных ископаемых
- Госпошлина
- Налог, взимаемый в связи с применением упрощенной системы налогообложения

## Неналоговые



- Доход от использования государственного имущества
- Плата за негативное воздействие на окружающую среду
- Доходы от оказания платных услуг (работ)
- Доходы от продажи материальных и нематериальных активов
- Штрафы
- Прочие неналоговые доходы

# Структура доходов на 2022 год

В тысячах рублей

## Налоговые



## Неналоговые

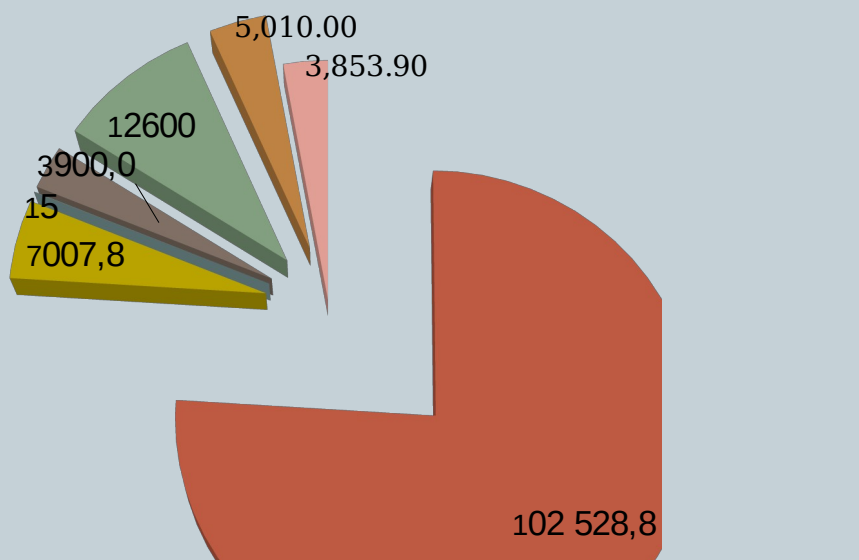


# Структура доходов на 2023 год

В тысячах рублей

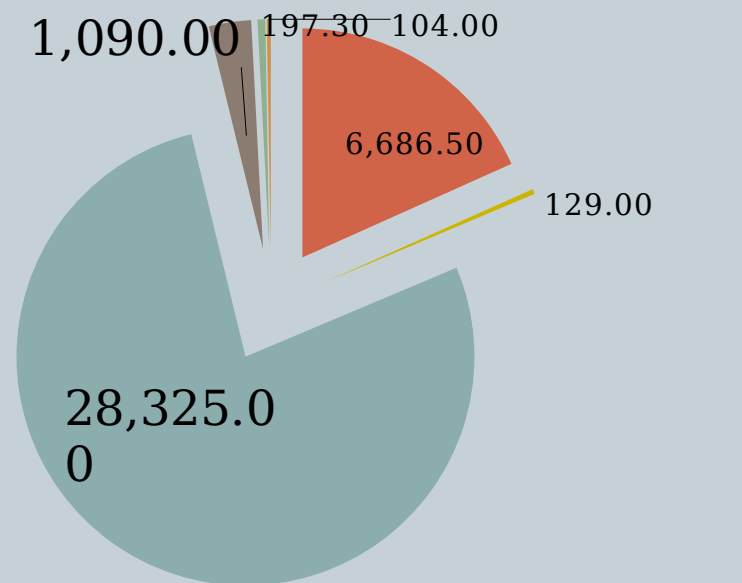
## Налоговые

е



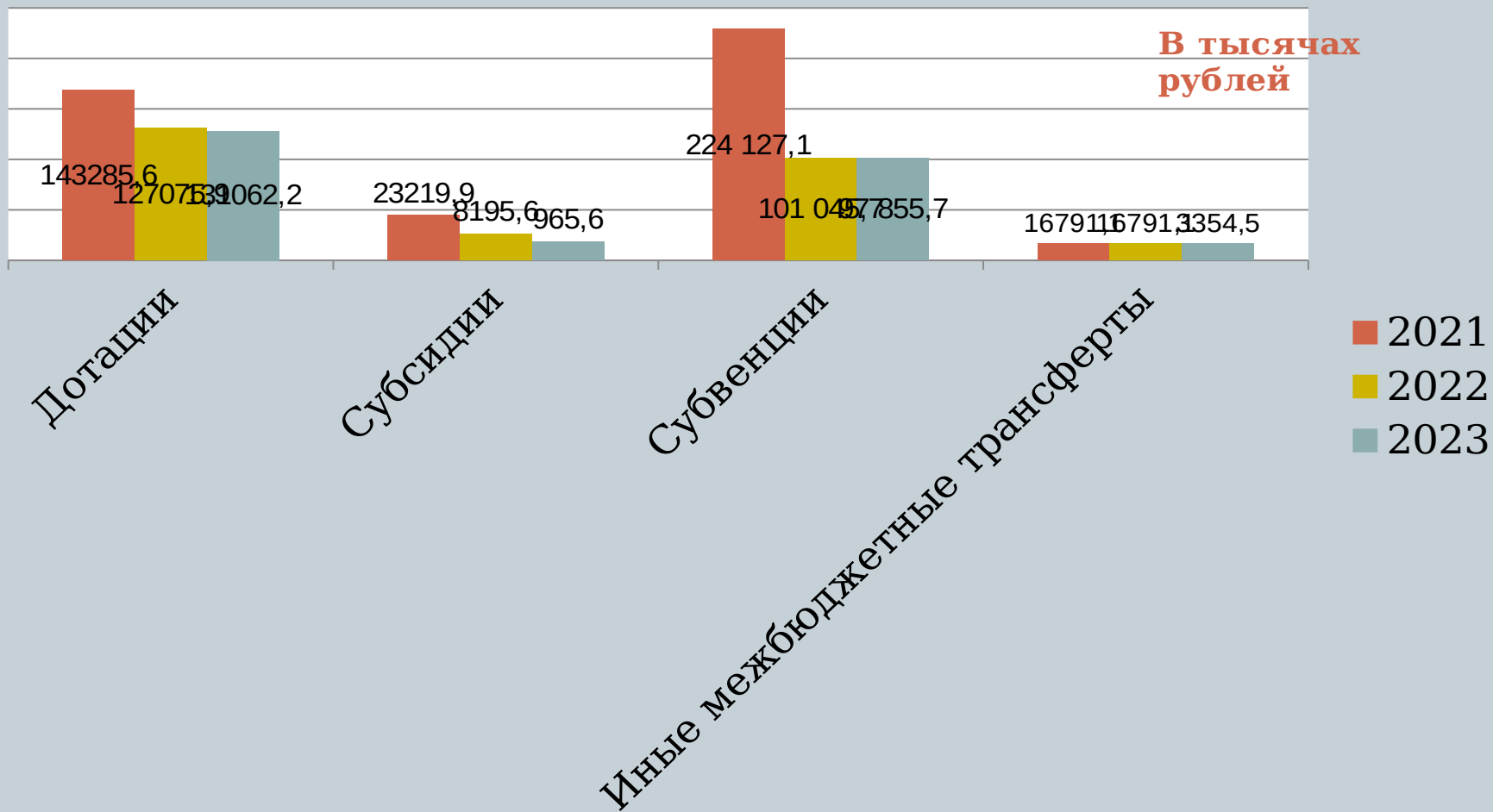
- НДФЛ
- Доходы от уплаты акцизов на нефтепродукты
- Единый сельскохозяйственный налог
- Налог, взимаемый в связи с применением патентной системы налогообложения
- Налог на добычу общераспространенных полезных ископаемых
- Госпошлина
- налог, взимаемый в связи с применением упрощенной системы налогообложения

## Неналоговые



- Доход от использования государственного имущества
- Плата за негативное воздействие на окружающую среду
- Доходы от оказания платных услуг (работ)
- Доходы от продажи материальных и нематериальных активов
- Штрафы
- Прочие неналоговые доходы

# Межбюджетные трансферты



# Налоговые и неналоговые доходы бюджета

В тысячах рублей

Наименование доходов	2019 год (факт)	2020 год (план)	2021 год	2022 год	2023 год
<b>Налоговые доходы</b>	<b>137 234,9</b>	<b>130 836,5</b>	<b>131 536,0</b>	<b>133 304,3</b>	<b>134 915,5</b>
из них:					
налог на доходы физических лиц	99 723,1	95 908,0	101 310,7	101 613,3	102 528,8
доходы от уплаты акцизов на нефтепродукты	5 926,1	6 135,5	6 480,3	6 770,2	7 007,8
налоги на совокупный доход, в том числе:	14 082,4	12 428,0	7 145,0	7 510,8	7 768,9
-единый налог на вмененный доход	10 197,8	9600,0	-	-	-
-налог, взимаемый в связи с применением упрощенной системы налогообложения			3 430	3 635,8	3 853,9
-единый сельскохозяйственный налог	249,0	28,0	15,0	15,0	15,0
-налог, взимаемый в связи с применением патентной системы налогообложения	3 635,6	2 800,0	3 700,0	3 860,0	3 900,0
налог на добычу общераспространенных полезных ископаемых	12 610,5	11640,0	11 800,0	12 500,0	12 600,0
государственная пошлина	4 892,8	4 725,0	4 800,0	4 910,0	5 010,0
Задолженность и перерасчеты	-				
<b>Неналоговые доходы</b>	<b>44 519,8</b>	<b>28 550,2</b>	<b>35 076,3</b>	<b>35 453,9</b>	<b>36 531,8</b>
из них:					
-доходы от использования имущества, находящегося в государственной и муниципальной собственности	7 816,6	4 853,4	6 361,7	6 615,0	6 686,5
-плата за негативное воздействие на окружающую среду	140,6	97,0	122,3	125,6	129,0
-доходы от оказания платных услуг (работ) и компенсации затрат государства	31 182,5	21 782,5	27 200,0	27 352,0	28 325,0
-доходы от продажи материальных и нематериальных активов	2 546,6	1 136,6	1 100,0	1 060,0	1 090,0
-штрафы, санкции, возмещение ущерба	2 749,0	677,0	188,3	197,3	197,3
Прочие неналоговые доходы	84,5	3,7	104,0	104,0	104,0



# Расходы



# Расходы по разделам и подразделам классификации расходов бюджета



## Общегосударственные вопросы

В тысячах  
рублей

Наименование	2019 год (отчет)	2020 год	2021 год	2022 год	2023 год
<b>Всего, в том числе:</b>	<b>75 540,7</b>	<b>77 384,5</b>	<b>80 729,1</b>	<b>77 031,2</b>	<b>75 657,6</b>
Функционирование высшего должностного лица субъекта Российской Федерации и муниципального образования	1 685,5	1 774,8	1 823,2	1 823,2	1 823,2
Функционирование законодательных (представительных) органов государственной власти и представительных органов муниципальных образований	628,0	660,0	690,1	690,1	690,1
Функционирование Правительства Российской Федерации, высших исполнительных органов государственной власти субъектов Российской Федерации, местных администраций	42 195,2	44 352,5	43 853,5	43 902,4	43 596,5
Судебная система	9,7	6,5	4,5	42,6	1,9
Обеспечение деятельности финансовых, налоговых и таможенных органов и органов финансового (финансово-бюджетного) надзора	10 260,0	9 726,8	9 876,2	9 876,2	9 876,2
Резервные фонды		325,3	1500,00	500,0	500,0
Другие общегосударственные вопросы	20 762,3	20 538,6	22 981,6	17 196,7	19 169,7

## Национальная безопасность и правоохранительная деятельность

Наименование	2019 год (отчет)	2020 год	2021 год	2022 год	2023 год
<b>Всего, в том числе:</b>	<b>119,1</b>	<b>650,5</b>	<b>301,5</b>	<b>311,8</b>	<b>317,8</b>
Защита населения и территории от чрезвычайных ситуаций природного и техногенного характера, гражданская оборона	119,1	650,5	301,5	311,8	317,8

В тысячах рублей

## Национальная экономика

Наименование	2019 год (отчет)	2020 год	2021 год	2022 год	2023 год
<b>Всего, в том числе:</b>	<b>17 663,7</b>	<b>30 080,8</b>	<b>20 440,6</b>	<b>18 318,9</b>	<b>9 501,9</b>
Сельское хозяйство и рыболовство		113,4	114,0	41,6	41,6
Транспорт	4 321,2	5 221,1	5 474,3	5 474,3	2 062,5
Дорожное хозяйство (дорожные фонды)	13 053,5	24 027,4	19 089,1	11 992,4	7 007,8
Другие вопросы в области национальной экономики	289,0	718,9	3 763,2	810,6	390,0

## Жилищно-коммунальное хозяйство

В тысячах рублей

Наименование	2019 год (отчет)	2020 год	2021 год	2022 год	2023 год
<b>Всего, в том числе:</b>	<b>24 033,8</b>	<b>37 802,3</b>	<b>19 003,9</b>	<b>10 218,9</b>	<b>12 355,6</b>
Коммунальное хозяйство	20 571,0	30 456,5	17 649,2	8 864,1	11 000,9
Благоустройство	3 462,8	7 345,8	1 354,7	1 354,7	1 354,7

## Образование

В тысячах рублей

Наименование	2019 год (отчет)	2020 год	2021 год	2022 год	2023 год
<b>Всего, в том числе:</b>	<b>436 598,8</b>	<b>449 516,9</b>	<b>473 370,7</b>	<b>319 974,6</b>	<b>312 262,8</b>
Дошкольное образование	185 545,0	180 155,4	181 622,8	181 735,6	179 631,4
Общее образование	176 558,4	193 313,2	213 066,2	69 414,4	63 783,8
Дополнительное образование детей	47 770,4	43472,4	45 494,4	44 822,4	44 822,4
Молодежная политика	1 840,8	2 339,0	2 339,0	2 339,0	2 339,0
Другие вопросы в области образования	24 884,2	30 236,9	30 848,3	21 663,2	21 686,2

## Культура, кинематография

В тысячах рублей

Наименование	2019 год (отчет)	2020 год	2021 год	2022 год	2023 год
<b>Всего, в том числе:</b>	<b>7 542,9</b>	<b>10 413,7</b>	<b>7 685,8</b>	<b>1 336,5</b>	<b>1 336,5</b>
Культура	7 542,9	10 413,7	7 685,8	1 336,5	1 336,5

## Социальная политика

В тысячах рублей

Наименование	2019 год (отчет)	2020 год	2021 год	2022 год	2023 год
<b>Всего, в том числе:</b>	<b>11 869,4</b>	<b>22 049,6</b>	<b>14 876,1</b>	<b>11 178,4</b>	<b>11 187,9</b>
Пенсионное обеспечение	2 869,0	3 217,0	3 403,0	3 403,0	3 403,0
Социальное обеспечение населения	2 988,0	4 693,4	192,8	230,5	240,0
Охрана семьи и детства	5 692,4	13 639,2	10 780,3	7 044,9	7 044,9
Другие вопросы в области социальной политики	320,0	500,0	500,0	500,0	500,0

В тысячах рублей

## Физическая культура и спорт

Наименование	2019 год (отчет)	2020 год	2021 год	2022 год	2023 год
<b>Всего, в том числе:</b>	<b>945,5</b>	<b>1 171,8</b>	<b>1 188,9</b>	<b>1 188,9</b>	<b>1 188,9</b>
Физическая культура	945,5	1 171,8	1 188,9	1 188,9	1 188,9



# Расходы бюджета в разрезе муниципальных программ



В тысячах рублей

Наименование муниципальных программ	2019 год (факт)	2020 год (план)	2021 год (план)	2022 год (план)	2023 год (план)
Развитие образования Фурмановского муниципального района	433 714,2	451 084,9	467 977,5	316 291,4	308 715,5
Развитие культуры Фурмановского муниципального района	2 098,8	2 290,6	9 812,1	8 827,2	8 827,2
Организация предоставления государственных и муниципальных услуг на базе МКУ «МФЦ»	8 675,3	9 388,4	9 424,3	6 829,7	6 829,7
Забота и поддержка	8 837,8	9 228,1	10 970,9	7 864,1	10 000,9
Совершенствование местного самоуправления Фурмановского муниципального района	47 450,2	50 052,1	50 785,5	49 381,0	50 048,0
Земельные отношения Фурмановского муниципального района	307,0	739,9	451,0	411,0	411,0
Безопасный район	2 279,4	3 023,3	2 804,7	2 815,0	2 821,0
Развитие транспортной системы Фурмановского муниципального района	12 753,5	24 027,4	19 089,1	11 992,4	7 007,8
Развитие гражданского общества на территории Фурмановского муниципального района	681,6	902,8	867,0	761,0	625,0
Управление муниципальными финансами Фурмановского муниципального района	9 016,0	8 697,9	9 813,7	8 813,7	8 813,7
Благоустройство Фурмановского муниципального района	2 910,3	3 499,8	2 767,4	2 267,4	2 267,4
Управление муниципальным имуществом Фурмановского муниципального района	2 342,7	3 097,4	2 522,4	1 522,4	2 522,4
Обеспечение доступным и комфортным жильем населения Фурмановского муниципального района	16 616,6	34 770,5	14 049,5	4 791,4	4 380,3
Развитие физической культуры и спорта на территории Фурмановского муниципального района	772,2	250,0			
Развитие сельского хозяйства и регулирования рынков сельскохозяйственной продукции, сырья и продовольствия Фурмановского муниципального района			2 935,5		

# Муниципальная программа «Развитие образования Фурмановского муниципального района»



Целями реализации программы выступают:

- обеспечение соответствия качества образования меняющимся запросам населения и перспективным задачам развития общества;
- обеспечение равного доступа детей к бесплатному полноценному качественному образованию в соответствии с их интересами и склонностями, независимо от материального достатка семьи, места проживания, национальной принадлежности и состояния здоровья.

В состав программы входят следующие подпрограммы:

В тысячах рублей

Наименование подпрограмм	2019 год (факт)	2020 год (план)	2021 год (план)	2022 год (план)	2023 год (план)
Дошкольное образование	182 792,3	178 573,8	180 332,7	180 445,6	178 341,4
Общее образование	173 691,4	190 277,1	210 240,1	67 787,3	62 156,7
Дополнительное образование	43 863,4	43 028,4	37 591,6	36 919,6	36 919,6
Предоставление мер социальной поддержки	2 374,1	2 904,6	2 499,7	2 904,5	2 904,5
Реализация муниципальным учреждением отделом образования полномочий органов местного самоуправления в сфере образования	23 341,4	24 196,3	25 360,2	20 790,8	20 949,7
Организация отдыха и занятости детей в каникулярное время	2 573,1	2 339,0	3 176,2	3 176,2	3 176,2
Создание безопасных условий обучения	3 903,3	3 738,6	2 520,5	2 520,5	2 520,5
Поддержка и сопровождение одаренных детей и творческих педагогов	1 001,2	586,5	558,0	558,0	558,0
Освоение этапов спортивной подготовки	173,4	921,8	1 188,9	1 188,9	1 188,9
Развитие цифровизации образовательного процесса		4 518,8	4 509,6		

# Муниципальная программа «Развитие образования Фурмановского муниципального района»



В рамках подпрограммы «Общее образование» реализуется социально- значимый проект по обеспечению питанием обучающихся 1-4 классов общеобразовательных школ:

Наименование показателя	2021 год	2022 год	2023 год
Расходы на организацию питания обучающихся 1-4 классов (тыс. руб.)	17 779,3	18 311,3	17 770,6
Количество обучающихся в 1-4 классах (чел.)	1 717	1 717	1 717

## Целевые индикаторы (показатели) программы

Наименование целевого показателя	Ед. изм.	2020	2021	2022	2023
Охват образовательными программами дошкольного образования детей в возрасте от 1 года до 7 лет	%	80,1	80,1	80,1	80,1
Доля выпускников общеобразовательных организаций, успешно сдавших единый государственный экзамен (далее – ЕГЭ) по русскому языку и математике в общей численности выпускников общеобразовательных организаций, сдававших ЕГЭ по данным предметам	%	97,6	100	100	100
Доля выпускников общеобразовательных организаций, набравших на ЕГЭ не менее 70 баллов	%	31,57	32,0	32,0	32,0
Доля учащихся, обучающихся в школах, отвечающих современным требованиям к условиям организации образовательного процесса на 80 – 100 %	%	95,7	96,0	96,0	96,0
Доля детей, охваченных дополнительными образовательными программами в общей численности детей и молодежи в возрасте 5-18 лет	%	82,7	88,0	88,0	88,0
Удельный вес численности учащихся по основным общеобразовательным программам, участвующих в олимпиадах и конкурсах различного уровня, в общей численности учащихся по основным общеобразовательным программам	%	80,0	82,0	84,0	84,0

# Муниципальная программа «Развитие культуры Фурмановского муниципального района»



Целями реализации программы выступают:

- повышение эффективности деятельности учреждений дополнительного образования;
- развитие и усовершенствование системы пожарной безопасности учреждений культуры;
- развитие библиотечного обслуживания в сельских поселениях;
- обеспечение равного доступа детей к бесплатному полноценному качественному дополнительному образованию в сфере культуры;
- обеспечение условий развития творчества детей и подростков.

В состав программы входят следующие подпрограммы:

В тысячах рублей

Наименование подпрограмм	2019 год (факт)	2020 год (план)	2021 год (план)	2022 год (план)	2023 год (план)
Подпрограмма «Организация культурного досуга, библиотечного обслуживания и музейного дела»	2 098,9	2 290,6	2 321,4	1 336,5	1 336,5
Подпрограмма «Организация дополнительного образования детей»			7 490,7	7 490,7	7 490,7

Целевые индикаторы (показатели) программы

Наименование целевого показателя	Ед. изм.	2020 г.	2021 г.	2022 г.	2023 г.
Доля жителей, охваченных библиотечным обслуживанием от общего количества населения (%)	%	21	22	22	23

# Муниципальная программа «Забота и поддержка»



Целью реализации муниципальной программы является поддержание доступности социально значимых услуг населению.

Программа реализуется посредством следующих подпрограмм:

В тысячах рублей

Наименование подпрограммы	2019 год (факт)	2020 год (план)	2021 год (план)	2022 год (план)	2023 год (план)
Субсидирование для предоставления коммунальных услуг	8 837,8	9 228,1	10 970,9	7 864,1	10 000,9

## Целевые индикаторы (показатели)

программы:

Показатель	Ед. измерения	2020 г.	2021 г.	2022 г.	2023 г.
Количество юридических лиц и индивидуальных предпринимателей, которым предоставлена субсидия на возмещение суммы затрат в связи с реализацией гражданам услуг отопления и горячего водоснабжения	ед.	1	1	1	1
Количество юридических лиц и индивидуальных предпринимателей, которым предоставлена субсидия на возмещение суммы затрат в связи с реализацией гражданам услуг холодного водоснабжения	ед.	1	1	1	1
Суммарная отопляемая площадь жилищного фонда, в отношении которой предоставлена субсидия ресурсоснабжающим организациям и исполнителям коммунальных услуг, находящихся на территории Иванковского сельского поселения, на возмещение суммы затрат, в связи с реализацией гражданам услуг отопления и горячего водоснабжений	кв.м	8 559	8 559	8 559	8 000

# Муниципальная программа «Совершенствование местного самоуправления Фурмановского муниципального района»



Основной целью программы является создание необходимых условий для совершенствования в Фурмановском муниципальном районе системы местного самоуправления и эффективного решения вопросов местного значения.

Программа реализуется посредством следующих подпрограмм:

**В тысячах рублей**

Наименование подпрограммы	2019 год (факт)	2020 год (план)	2021 год (план)	2022 год (план)	2023 год (план)
Обеспечение деятельности администрации Фурмановского муниципального района, ее структурных подразделений и органов	45 729,7	48 155,7	47 869,5	48 005,9	47 699,9
Открытая информационная политика	204,8	281,5	280,0	280,0	280,0
Организация и проведение мероприятий, связанных с государственными и муниципальными праздниками, юбилейными и памяtnыми датами	1 441,3	1 485,0	2 603,8	1 062,9	2 035,9
Кадры администрации Фурмановского муниципального района	49,0	46,0	20,0	20,0	20,0
Улучшение условий и охраны труда в администрации Фурмановского муниципального района, ее структурных подразделений и органов	25,4	83,9	12,2	12,2	12,2



# Муниципальная программа «Совершенствование местного самоуправления Фурмановского муниципального района»



Целевые индикаторы (показатели) реализации муниципальной программы

Наименование целевого индикатора (показателя)	Ед. изм.	2020 год	2021 год	2022 год	2023 год
Степень информирования населения Фурмановского муниципального района о развитии местного самоуправления для наиболее полного включения граждан в осуществление местного самоуправления	%	100	100	100	100
Доля постановлений администрации Фурмановского муниципального района, размещенных на официальном сайте в сети интернет, от общего числа принятых за год	%	20	20	20	20
Выполнение архивных социально-правовых запросов	ед.	800	900	900	900
Количество лиц, получающих ежемесячные денежные выплаты, предоставленные в связи с прекращением трудовой деятельности на муниципальной должности и руководящей должности в органах власти и управления	ед.	63	63	63	63
Проведение специальной оценки условий труда, обучение по охране труда и проверка требований охраны труда руководителей и специалистов администрации Фурмановского муниципального района ее структурных подразделений и органов, проведение обязательных предварительных и периодических медицинских осмотров работников.	%	100	100	100	100

# Муниципальная программа «Земельные отношения Фурмановского муниципального района»



Основными целями программы являются:

- эффективное управление и распоряжение земельными участками;
- увеличение доходов муниципального бюджета на основе эффективного управления земельными ресурсами;
- землеустроительные работы.

Программа реализуется посредством следующих подпрограмм:

**В тысячах рублей**

Наименование подпрограммы	2019 год (факт)	2020 год (план)	2021 год (план)	2022 год (план)	2023 год (план)
Управление и распоряжение земельными ресурсами на территории Фурмановского муниципального района	180,0	366,4	401,0	351,0	351,0
Комплексные кадастровые работы на территории Фурмановского муниципального района	127,0	373,5	50,0	60,0	60,0

# Муниципальная программа «Земельные отношения Фурмановского муниципального района»



Целевые индикаторы (показатели) программы:

Наименование показателя	Ед. изм.	2020 г.	2021 г.	2022 г.	2023 г.
Объем поступлений в консолидированный бюджет Фурмановского муниципального района доходов от передачи в аренду земельных участков	тыс. руб.	4600	4800	4910	4910
Объем поступлений в консолидированный бюджет Фурмановского муниципального района доходов от продажи земельных участков	тыс. руб.	2900	1980	2010	2040
Количество земельных участков, сформированных с целью реализации Закона Ивановской области от № 111-ОЗ	ед.	0	30	30	30
Количество населенных пунктов, имеющих координатное описание границ	ед.	0	0	5	5
Количество кадастровых кварталов, в которых проведены комплексные кадастровые работы	ед.	3	1	1	1
Количество объектов недвижимости в кадастровых кварталах, в отношении которых проведены комплексные кадастровые работы	ед.	147	54	66	94

# Муниципальная программа «Безопасный район»



Основной целью программы является повышение безопасности населения Фурмановского муниципального района и снижение социально-экономического ущерба от чрезвычайных ситуаций и пожаров.

Данная программа состоит из одной подпрограммы «Осуществление мероприятий по участию в предупреждении и ликвидации последствий чрезвычайных ситуаций, в том числе по обеспечению безопасности людей на водных объектах, охране их жизни и здоровья».

Программа реализуется посредством следующих подпрограмм:

**В тысячах рублей**

Наименование подпрограммы	2019 год (факт)	2020 год (план)	2021 год (план)	2022 год (план)	2023 год (план)
Осуществление мероприятий по участию в предупреждении и ликвидации последствий чрезвычайных ситуаций, в том числе по обеспечению безопасности людей на водных объектах, охране их жизни и здоровья	2 279,4	3 023,3	2 804,7	2 815,0	2 821,0

# Муниципальная программа «Безопасный район»



Целевые индикаторы (показатели) программы:

Наименование показателя	Ед. изм.	2020 г.	2021 г.	2022 г.	2023 г.
Время реагирования на поступившее сообщение по телефону 112	сек	30	30	30	28
Снижение количества несчастных случаев в местах массового отдыха населения у воды	ед.	1	1	0	0
Укомплектованность спасательных постов средствами спасения в местах массового отдыха населения у воды	% от нормативного	85	90	100	100

# Муниципальная программа «Развитие транспортной системы Фурмановского муниципального района»



Основной целью реализации программы является увеличение сети автомобильных дорог общего пользования и сохранение их состояния на нормативном уровне, повышение уровня безопасности дорожного движения.

Программа реализуется посредством следующих подпрограмм:

**В тысячах рублей**

Наименование подпрограммы	2019 год (факт)	2020 год (план)	2021 год (план)	2022 год (план)	2023 год (план)
Ремонт автомобильных дорог		6 109,9	4 921,8	5 222,1	
Организация функционирования автомобильных дорог общего пользования	12 753,5	17 917,5	14 167,3	6 770,3	7 007,8

# Муниципальная программа «Развитие транспортной системы Фурмановского муниципального района»



Целевые индикаторы (показатели) программы:

Показатели и индикаторы	Ед. изм.	2020	2021	2022	2023
Протяженность дорог внутри населенных пунктов	Км	109,44	109,44	109,44	109,44
Протяженность дорог между населенными пунктами	Км	81,9	81,9	81,9	81,9

# Муниципальная программа «Организация предоставления государственных и муниципальных услуг на базе МКУ «МФЦ»»



Основными целями настоящей программы являются:

- Упрощение процедур получения физическими и юридическими лицами государственных и муниципальных услуг за счет реализации принципа «одного окна»;
- Сокращение сроков предоставления государственных и муниципальных услуг;
- Противодействие коррупции при предоставлении государственных и муниципальных услуг;
- Повышение качества предоставления государственных и муниципальных услуг;
- Обеспечение межведомственного информационного взаимодействия при предоставлении государственных и муниципальных услуг.

Программа реализуется посредством следующих подпрограмм

**В тысячах рублей**

Наименование подпрограммы	2019 год (факт)	2020 год (план)	2021 год (план)	2022 год (план)	2023 год (план)
Повышение качества и доступности предоставления государственных и муниципальных услуг на базе МКУ «МФЦ»	8 675,3	9 388,4	9 424,3	6 829,7	6 829,7



# Муниципальная программа «Организация предоставления государственных и муниципальных услуг на базе МКУ «МФЦ»»



Целевые индикаторы (показатели) программы:

Наименование показателя	Ед. измерения	2020 год	2021 год	2022 год	2023 год
Доля граждан, имеющих доступ к получению государственных и муниципальных услуг по принципу «одно окно»	%	90	90	90	90
Количество специалистов, работающих в режиме «одного окна»	Ед.	12	12	12	12
Среднее время ожидания заявителем в очереди при предоставлении государственной и муниципальной услуги (с момента отметки о посещении организации до момента приема заявителя)	Мин	12	12	12	12
Доля заявителей, удовлетворенных качеством предоставления на базе МФЦ государственных и муниципальных услуг, от общего количества опрошенных заявителей	%	95	95	95	95

# Муниципальная программа «Развитие гражданского общества на территории Фурмановского муниципального района»



Реализация мероприятий программы направлена на достижение следующих результатов:

- развитие гражданского общества и общественного сектора на территории Фурмановского муниципального района;
- развитие системы сотрудничества органов местного самоуправления и общественного сектора на территории Фурмановского муниципального района;
- повышение качества и уровня жизни инвалидов, проживающих на территории Фурмановского муниципального района;
- формирование системы социально-экономической поддержки молодых специалистов для снижения кадрового дефицита в медицинских и образовательных организациях.

Программа реализуется посредством следующих подпрограмм

**В тысячах рублей**

Наименование подпрограммы	2019 год (факт)	2020 год (план)	2021 год (план)	2022 год (план)	2023 год (план)
Квалифицированные кадры Фурмановского муниципального района	361,6	402,8	367,0	261,0	125,0
Создание системы адаптации и реабилитации инвалидов на территории Фурмановского муниципального района	120,0	200,0	200,0	200,0	200,0
Поддержка социально ориентированных некоммерческих организаций, осуществляющих деятельность на территории Фурмановского муниципального района	200,0	300,0	300,0	300,0	300,0

# Муниципальная программа «Развитие гражданского общества на территории Фурмановского муниципального района»



Целевые индикаторы (показатели) программы:

Наименование показателя	2020 год	2021 год	2022 год	2023 год
Общее количество социально ориентированных некоммерческих организаций, действующих на территории Фурмановского муниципального района (ед.)	6	6	6	6
Количество социально ориентированных некоммерческих организаций, получивших финансовую поддержку из бюджета Фурмановского муниципального района (ед.)	5	6	6	6
Количество официально зарегистрированных членов некоммерческих социально ориентированных организаций: - чел.	1635	1655	1655	1655
Общее количество мероприятий, проводимых на территории Фурмановского муниципального района некоммерческими социально ориентированными организациями (ед.)	46	46	46	46
Количество инвалидов, посещающих учреждения дополнительного образования и культуры (% от общего числа посещающих)	12	15	15	15
Количество инвалидов, участвующих в спортивных и культурно-массовых мероприятиях (% от общего числа участвующих)	15	15	15	15
Количество выплачиваемых дополнительных стипендий (ед.)	3	2	2	0
Количество договоров, заключенных с условием оплаты стоимости обучения (ед.)	3	2	2	0
Количество единовременных выплат, предоставленных вновь трудоустроенным специалистам (ед.)	6	5	5	5
Среднегодовое число граждан или обучающихся, заключивших договор целевой подготовки педагога по программе бакалавриата	2,58	2,0	1,0	0
Число граждан или обучающихся, заключивших договор о целевом приеме и договор о целевом обучении по программам бакалавриата	2	2	2	0

# Муниципальная программа «Управление муниципальными финансами Фурмановского муниципального района»



Целью реализации муниципальной программы является обеспечение сбалансированности и устойчивости бюджетной системы Фурмановского муниципального района.

Программа реализуется посредством следующих подпрограмм

**В тысячах рублей**

Наименование подпрограммы	2019 год (факт)	2020 год (план)	2021 год (план)	2022 год (план)	2023 год (план)
Организация бюджетного процесса	8 813,3	8 211,1	8 313,7	8 313,7	8 313,7
Обеспечение финансирования непредвиденных расходов районного бюджета	202,7	486,8	1 500,0	500,0	500,0

# Муниципальная программа «Управление муниципальными финансами Фурмановского муниципального района»



Целевые показатели, характеризующие ожидаемые результаты реализации муниципальной программы:

Наименование показателя	Ед. измерения	2020 год	2021 год	2022 год	2023 год
Отношение объема муниципального долга (за вычетом бюджетных кредитов) к доходам районного бюджета (без учета объема безвозмездных поступлений)	%	0	0	0	0
Наличие простроченной кредиторской задолженности	%	0	0	0	0

# Муниципальная программа «Благоустройство Фурмановского муниципального района»



Основной целью программы является повышение общего уровня благоустройства и санитарного состояния Фурмановского муниципального района.

Программа реализуется посредством следующих подпрограмм

**В тысячах рублей**

Наименование подпрограммы	2019 год (факт)	2020 год (план)	2021 год (план)	2022 год (план)	2023 год (план)
Благоустройство территорий общего пользования	2 082,3	2 585,8	1 900,0	1 400,0	1 400,0
Содержание и благоустройство кладбищ	828,0	914,0	867,4	867,4	867,4

# Муниципальная программа «Благоустройство Фурмановского муниципального района»



Целевые показатели, характеризующие ожидаемые результаты реализации муниципальной программы:

Наименование целевого индикатора	Ед. изм.	2020 год.	2021 год.	2022 год.	2023 год.
Ликвидация стихийных свалок	м3	2656	2600	2600	2600
Количество отремонтированных колодцев	шт.	8	5	5	5

# Муниципальная программа «Управление муниципальным имуществом Фурмановского муниципального района»



Основными целями программы являются:

- эффективное управление и распоряжение муниципальным имуществом, увеличение доходов муниципального бюджета на основе эффективного управления муниципальной собственностью.

Программа реализуется посредством следующих подпрограмм

**В тысячах рублей**

Наименование подпрограммы	2019 год (факт)	2020 год (план)	2021 год (план)	2022 год (план)	2023 год (план)
Управление муниципальным имуществом	2 342,7	3 097,4	2 522,4	1 522,4	2 522,4



# Муниципальная программа «Управление муниципальным имуществом Фурмановского муниципального района»



Данная программа состоит из одной подпрограммы «Управление муниципальным имуществом».

Целевые показатели, характеризующие ожидаемые результаты реализации муниципальной программы:

Наименование показателя	Ед. изм	2020 г.	2021 г.	2022 г.	2023 г.
Количество объектов муниципального имущества, прошедших техническую инвентаризацию	ед.	15	15	15	15
Количество зарегистрированных объектов муниципального недвижимого имущества (за исключением земельных участков), права на которые зарегистрированы	ед.	10	10	10	10
Количество объектов муниципального имущества, прошедших независимую оценку	ед.	7	7	7	7
Объем поступлений в бюджет Фурмановского муниципального района доходов от сдачи в аренду муниципального имущества	тыс.руб.	2456,2	2635,2	2828,5	2900,0

# Муниципальная программа «Развитие физической культуры и спорта на территории Фурмановского муниципального района»



Программа реализуется посредством следующих подпрограмм:

**В тысячах рублей**

Наименование подпрограммы	2019 год (факт)	2020 год (план)	2021 год (план)	2022 год (план)	2023 год (план)
Организация и проведение спортивно-культурных мероприятий, профилактика наркомании	772,2	250,0			

## Муниципальная программа «Обеспечение доступным и комфортным жильем населения Фурмановского муниципального района»



Основной целью программы является содействие улучшению жилищных условий граждан и повышению доступности жилья

Программа реализуется посредством следующих подпрограмм:

**В тысячах рублей**

Наименование подпрограммы	2019 год (факт)	2020 год (план)	2021 год (план)	2022 год (план)	2023 год (план)
Обеспечение жильем молодых семей	1 695,9	2 670,0	79,8	109,4	118,9
Государственная и муниципальная поддержка граждан в сфере ипотечного жилищного кредитования	1 292,1	1 647,4	113,1	121,1	121,1
Стимулирование развития жилищного строительства	294,0	0	397,7	420,6	0
Приобретение жилья для детей сирот и детей, оставшихся без попечения родителей	3 318,3	10 734,6	8 280,6	4 140,3	4 140,3
Развитие газификации Фурмановского муниципального района	10 016,3	19 718,5	5 178,3	0	0

## Муниципальная программа «Обеспечение доступным и комфортным жильем населения Фурмановского муниципального района»



Целевые показатели, характеризующие ожидаемые результаты реализации муниципальной программы:

Наименование показателя	Ед. измерения	2020 год (план)	2021 год (план)	2022 год (план)	2023 год (план)
Количество граждан, семей, получивших свидетельства в целях улучшения жилищных условий, в том числе с помощью ипотечного кредита	Единиц	5	8	21	26
Уровень газификации природным газом населенных пунктов Фурмановского муниципального района	%	10	11	11	11
Количество проектов внесения изменений в документы территориального планирования, правил землепользования и застройки муниципальных образований Фурмановского муниципального района	Единиц	0	2	7	7
Количество разработанной проектной документации на обеспечении инженерной инфраструктурой земельных участков, предназначенных для бесплатного предоставления (предоставленных) семьям с тремя и более детьми	%	11	15	30	30

# Муниципальная программа «Развитие сельского хозяйства и регулирования рынков сельскохозяйственной продукции, сырья и продовольствия Фурмановского муниципального района»



**В тысячах рублей**

Наименование подпрограммы	2019 год (факт)	2020 год (план)	2021 год (план)	2022 год (план)	2023 год (план)
Подпрограмма «Развития мелиоративного комплекса Фурмановского муниципального района»			2 935,5		

Целевые показатели, характеризующие ожидаемые результаты реализации муниципальной

программы: Наименование показателя	Ед. измерения	2020 год (план)	2021 год (план)	2022 год (план)	2023 год (план)
Площадь земельных участков, государственная собственность на которые не разграничена, образованных из состава земель сельскохозяйственного назначения, с целью последующего оформления в собственность Фурмановского муниципального района	га		100		
Площадь земельных участков из состава земель сельскохозяйственного назначения, выделенных в счет земельных долей, находящихся в муниципальной собственности, с целью последующего оформления в собственность Фурмановского муниципального района	га		5 771		

# Непрограммные направления деятельности



В тысячах рублей

Наименование	2019 год (факт)	2020 год (план)	2021 год (план)	2022 год (план)	2023 год (план)
Представительный орган местного самоуправления	626,9	654,6	670,1	670,1	670,1
Контрольно-счетная комиссия	1 444,6	1 513,2	1 560,0	1 560,0	1 560,0
Другие общерайонные мероприятия	2 893,2	1 371,6	288,6	288,6	288,6
Межбюджетные трансферты бюджетам сельских поселений	10 479,3	16 650,1	7 016,9	1 617,5	1 617,5
Расходы в сфере образования	4 890,5	1 263,1	1 198,9		
Исполнение судебных актов по искам к Фурмановскому муниципальному району	80,4	63,2			
Организация транспортного обслуживания населения автомобильным транспортом на социально – значимых маршрутах с малой интенсивностью пассажиропотока	4 321,2	5 221,1	5 474,3	5 474,3	2 062,5
Взносы на капитальный ремонт общего имущества многоквартирных домов	275,5	230,8	82,0	82,0	82,0
Осуществление государственных полномочий Ивановской области	843,0	1 044,8	1 680,7	944,5	903,8
Межбюджетные трансферты из бюджетов поселений на осуществление переданных полномочий по вопросам местного значения поселений	4,0	4,5	3 354,5	3 354,5	3 354,5

# Публично-нормативные обязательства



В тысячах рублей

Наименование показателя	2019 год (факт)	2020 год (план)	2021 год (план)	2022 год (план)	2023 год (план)
Выплата компенсации части родительской платы за присмотр и уход за детьми в образовательных организациях, реализующих образовательную программу дошкольного образования	2 317,5	2 833,7	2 437,7	2 833,7	2 833,7
Пенсионное обеспечение	2 830,4	3 244,9	3 352,7	3 352,7	3 352,7